



Diário Oficial do **MUNICÍPIO**

Prefeitura Municipal de Pedrão

1

Quinta-feira • 7 de Dezembro de 2017 • Ano V • Nº 850

Esta edição encontra-se no site: www.pedrao.ba.io.org.br em servidor certificado ICP-BRASIL

Prefeitura Municipal de Pedrão publica:

- **Lei Nº014 de 06 de Dezembro de 2017**-Estima a Receita e fixa a Despesa do Município de Pedrão para o exercício financeiro de 2018, e dá outras providências.

Esse município tem Imprensa Oficial.

A Lei exige que todo gestor publique seus atos no seu veículo oficial para que a população tenha acesso e sua gestão seja transparente e clara.

A Imprensa Oficial criada através de Lei, cumpre esse papel.

Imprensa Oficial do Município.

Gestão Transparente e consciência limpa.



Gestor - Sosthenes Serravalle Campos / Secretário - Governo / Editor - Ass. de Comunicação

CERTIFICAÇÃO DIGITAL: YV111EQHN21SOJDVQQMCAW

Leis



ESTADO DA BAHIA PREFEITURA MUNICIPAL DE PEDRÃO

LEI Nº 014 DE 06 DE DEZEMBRO DE 2017.

Estima a Receita e fixa a Despesa do Município de Pedrão para o exercício financeiro de 2018, e dá outras providências.

O PREFEITO MUNICIPAL DE PEDRÃO, ESTADO DA BAHIA, no uso de suas atribuições legais e constitucionais, com fundamento no que dispõe a Constituição Federal em seu art. 165, § 5º, a Lei Orgânica Municipal, o Plano Plurianual do Quadriênio 2018-2021 e a Lei de Diretrizes Orçamentárias do exercício de 2018, faço saber que a Câmara Municipal aprovou e eu sanciono e promulgo a seguinte Lei:

Capítulo I DAS DISPOSIÇÕES PRELIMINARES

Art. 1º - Esta Lei estima a receita e fixa a despesa do orçamento anual do Município para o exercício financeiro de 2018, compreendendo:

I – O Orçamento Fiscal, inerente aos Poderes do Município, seus fundos, órgãos e entidades da administração pública municipal, direta e indireta, incluídas as Fundações instituídas ou mantidas pelo Poder Público;

II – O Orçamento da Seguridade Social, abrangendo todas as entidades e órgãos a ele vinculados da Administração Direta e Indireta, bem como os Fundos e Fundações instituídos ou mantidos pelo Poder Público.

**ESTADO DA BAHIA
PREFEITURA MUNICIPAL DE PEDRÃO****Capítulo II
DO ORÇAMENTO FISCAL E DA SEGURIDADE SOCIAL****Seção I
DA ESTIMATIVA DA RECEITA**

Art. 2º - A Receita Orçamentária é estimada em **R\$ 34.626.000,00 (Trinta e quatro milhões seiscentos e vinte seis mil reais)**.

Art. 3º - A receita decorrerá da arrecadação efetuada nos termos da legislação vigente e segundo as especificações constantes do Anexo II desta Lei, observado o seguinte desdobramento:

DISCRIMINAÇÃO	TESOURO R\$	OUTRAS FONTES (Administração Indireta) R\$	TOTAL R\$
RECEITAS CORRENTES	33.270.000,00	-	33.270.000,00
Receita Tributária	1.730.000,00		1.730.000,00
Receita de Contribuição			-
Receita Patrimonial	205.000,00		205.000,00
Receita de Serviços	10.000,00		10.000,00
Transferências Correntes	30.510.000,00		30.510.000,00
Outras Receitas Correntes	815.000,00		815.000,00
RECEITAS DE CAPITAL	3.610.000,00	-	3.610.000,00
Operações de Crédito	50.000,00		50.000,00
Alienação de Bens	60.000,00		60.000,00
Transferências de Capital	3.500.000,00		3.500.000,00
DEDUÇÕES DA RECEITA	2.254.000,00		2.254.000,00
RECEITA TOTAL	34.626.000,00	-	34.626.000,00

**Seção II
DA FIXAÇÃO DA DESPESA**

Art. 4º - A despesa total, no mesmo valor da receita, é fixada em **R\$ 34.626.000,00 (Trinta e quatro milhões seiscentos e vinte seis mil reais)**.

Art. 5º - A despesa fixada, observada a consolidação e o detalhamento da programação constante dos Anexos I e II desta Lei, apresenta o seguinte desdobramento:



**ESTADO DA BAHIA
PREFEITURA MUNICIPAL DE PEDRÃO**

I – Por Órgãos

I – POR ÓRGÃOS			
DISCRIMINAÇÃO	FISCAL R\$	SEGURIDADE SOCIAL R\$	TOTAL R\$
PODER LEGISLATIVO	1.260.000,00	-	1.260.000,00
Câmara Municipal	1.260.000,00		1.260.000,00
PODER EXECUTIVO	24.045.780,00	9.320.220,00	33.366.000,00
Gabinete do Prefeito	937.250,00		937.250,00
Secretaria do Governo	185.200,00		185.200,00
Controladoria Geral do Município	228.000,00		228.000,00
Secretaria de Administração	1.694.000,00		1.694.000,00
Secretaria de Gestão, Planej e Fazenda	1.707.000,00		1.707.000,00
Procuradoria Geral	72.000,00		72.000,00
Secretaria de Educação	14.006.330,00		14.006.330,00
Secretaria de Saúde		7.782.220,00	7.782.220,00
Secretaria de Obras e infraestrutura	3.692.000,00		3.692.000,00
Secretaria de Agricultura e Meio Ambiente	714.000,00		714.000,00
Secretaria de Assistência social		1.538.000,00	1.538.000,00
Secretaria de Cultura, esporte e Lazer	810.000,00		810.000,00
DESPESA TOTAL	25.305.780,00	9.320.220,00	34.626.000,00

II – Por Funções

II – POR FUNÇÕES			
DISCRIMINAÇÃO	FISCAL R\$	SEGURIDADE SOCIAL R\$	TOTAL R\$
LEGISLATIVA	1.260.000,00		1.260.000,00
JUDICIÁRIA	300.000,00		300.000,00
ADMINISTRAÇÃO	4.005.450,00		4.005.450,00
ASSISTÊNCIA SOCIAL		1.538.000,00	1.538.000,00
SAÚDE		7.782.220,00	7.782.220,00
EDUCAÇÃO	14.006.330,00		14.006.330,00
CULTURA	660.000,00		660.000,00
URBANISMO	3.750.000,00		3.750.000,00
GESTÃO AMBIENTAL	17.000,00		17.000,00
AGRICULTURA	512.000,00		512.000,00
ENERGIA	260.000,00		260.000,00
TRANSPORTE	37.000,00		37.000,00
ENCARGOS ESPECIAIS	188.000,00		188.000,00
RESERVA DE CONTIGÊNCIA	310.000,00		310.000,00
DESPESA TOTAL	25.305.780,00	9.320.220,00	34.626.000,00

**ESTADO DA BAHIA
PREFEITURA MUNICIPAL DE PEDRÃO****III – Por Categorias Econômicas**

III – POR CATEGORIAS ECONOMICAS			
DISCRIMINAÇÃO	FISCAL R\$	SEGURIDADE SOCIAL R\$	TOTAL R\$
DESPESAS CORRENTES	20.779.380,00	7.842.220,00	28.621.600,00
Pessoal e Encargos Sociais	9.788.850,00	3.711.000,00	13.499.850,00
Juros e Encargos da Dívida	2.000,00		2.000,00
Outras Despesas Correntes	10.988.530,00	4.131.220,00	15.119.750,00
DESPESAS DE CAPITAL	4.216.400,00	1.478.000,00	5.694.400,00
Investimentos	3.916.400,00	1.478.000,00	5.394.400,00
Inversão Financeira	-		-
Amortização da Dívida	300.000,00		300.000,00
RESERVA DE CONTINGENCIA	310.000,00		310.000,00
DESPESA TOTAL	25.305.780,00	9.320.220,00	34.626.000,00

**Seção III
DAS AUTORIZAÇÕES**

Art. 6º - Fica o Poder Executivo Municipal autorizado a abrir créditos adicionais suplementares destinados ao reforço de dotações orçamentárias, nos limites e recursos abaixo indicados:

a) Decorrente de Superávit Financeiro até o valor apurado no balanço patrimonial do exercício anterior, de acordo com o disposto no art. 43 § 1º, Inciso I e § 2º da Lei 4.320/64;

b) Decorrente de Excesso de Arrecadação até o valor apurado no exercício, conforme estabelecido no art. 43 § 1º, Inciso II e §§ 3º e 4º da Lei 4.320/64;

c) Decorrente de Anulação Parcial ou Total de Dotação até o limite de 100% (cem por cento) do Orçamento Municipal, que Estima a Receita e Fixa as Despesas para o exercício financeiro de 2018, na forma definida do art. 43, § 1º, Inciso III da Lei 4.320/64.

d) Provenientes de operações de crédito autorizadas, até o limite de 100% (cem por cento) do Orçamento Municipal, que Estima a Receita e Fixa as Despesas para o exercício financeiro de 2018, na forma definida do art. 43, § 1º, Inciso IV da Lei 4.320/64.

Art. 7º - O Limite autorizado no art. 6º desta Lei, não será onerado quando o crédito se destinar as hipóteses descritas a seguir, quando deverão ser considerados os seguintes limites:



ESTADO DA BAHIA
PREFEITURA MUNICIPAL DE PEDRÃO

I – Para atender insuficiências de dotações de grupo de pessoal e encargos, mediante a utilização de recursos provenientes da anulação de despesas consignadas no mesmo grupo, até o limite de 100% (cem por cento) do Orçamento Municipal, que Estima a Receita e Fixa as Despesas para o exercício financeiro de 2018;

II – Para atender pagamento de despesas decorrentes de precatórios judiciais e requisições de pequeno valor até o limite de 100% (cem por cento) do Orçamento Municipal, que Estima a Receita e Fixa as Despesas para o exercício financeiro de 2018;

III – Para atender o pagamento dos serviços da dívida pública até o limite de 100% (cem por cento) do Orçamento Municipal, que Estima a Receita e Fixa as Despesas para o exercício financeiro de 2018;

IV – Para atender insuficiências de outras despesas de custeio e de capital consignadas em Programas de trabalho das Funções de Saúde, Assistência, Previdência e em Programa de Trabalho relacionados à Manutenção e Desenvolvimento do Ensino, mediante o cancelamento de dotações das respectivas funções até o limite de 100% (cem por cento) do Orçamento Municipal, que Estima a Receita e Fixa as Despesas para o exercício financeiro de 2018.

Art. 8º - Fica autorizado a efetuar operações de crédito por antecipação de receita nos limites fixados pelo Senado Federal, obedecido ao disposto no artigo 38 da Lei Complementar nº 101/2000.

Capítulo V
DISPOSIÇÕES FINAIS

Art. 9º – As Metas Fiscais, definidas na Lei de Diretrizes Orçamentarias para o exercício de 2018, em obediência a Lei Complementar nº 101/2000, ficam ajustadas na forma dos quadros integrantes ao anexo desta Lei.



ESTADO DA BAHIA
PREFEITURA MUNICIPAL DE PEDRÃO

Art. 10 – As prioridades da Administração Pública Municipal de que trata a Lei de Diretrizes Orçamentarias para o exercício de 2018, são as constantes no anexo desta Lei.

Art. 11 - Esta Lei entra em vigor a partir de 1º de janeiro de 2018, revogadas as disposições em contrário.

Gabinete do Prefeito Municipal de Pedraão, em 06 de dezembro de 2017.

Sosthenes Serravalle Campos
Prefeito Municipal



PREFEITURA MUNICIPAL DE PEDRÃO

RUA RENATO VALVERDE, 39
CENTRO
PEDRAO - BA
CNPJ: 13.648.241/0001-93

Orçamento
Sumário Geral - Receita / Despesa por Funções

Valores expressos em R\$

Receitas	Total	Despesas	Total
10 - Receitas Correntes	33.270.000,00	1 - Legislativa	1.260.000,00
11 - Impostos, Taxas e Contribuições de Melhoria	1.730.000,00	10 - Saúde	7.782.220,00
13 - Receita Patrimonial	205.000,00	12 - Educação	14.006.330,00
16 - Receita de Serviços	10.000,00	13 - Cultura	660.000,00
17 - Transferências Correntes	30.510.000,00	15 - Urbanismo	3.750.000,00
19 - Outras Receitas Correntes	815.000,00	18 - Gestão Ambiental	17.000,00
20 - Receitas de Capital	3.610.000,00	2 - Judiciária	300.000,00
21 - Operações de Crédito	50.000,00	20 - Agricultura	512.000,00
22 - Alienação de Bens	60.000,00	25 - Energia	260.000,00
24 - Transferências de Capital	3.500.000,00	26 - Transporte	37.000,00
90 - Dedução da receita corrente	(2.254.000,00)	28 - Encargos Especiais	188.000,00
TOTAL	34.626.000,00	4 - Administração	4.005.450,00
		8 - Assistência Social	1.538.000,00
		99 - Reserva de Contingência	310.000,00
		TOTAL	34.626.000,00



PREFEITURA MUNICIPAL DE PEDRÃO

RUA RENATO VALVERDE, 39
CENTRO
PEDRAO - BA
CNPJ: 13.648.241/0001-93

Anexo I, da Lei Nº 4.320/64 - Orçamento 2018

Demonstrativo de Receita e Despesa Segundo as Categorias Econômicas

Receita		Despesa	
Receitas Correntes	33.270.000,00	DESPESAS CORRENTES	28.621.600,00
Impostos, Taxas e Contribuições de Melhoria	1.730.000,00	PESSOAL E ENCARGOS SOCIAIS	13.499.850,00
Contribuições	0,00	JUROS E ENCARGOS DA DIVIDA	2.000,00
Receita Patrimonial	205.000,00	OUTRAS DESPESAS CORRENTES	15.119.750,00
Receita de Serviços	10.000,00		
Transferências Correntes	30.510.000,00		
Outras Receitas Correntes	815.000,00		
Sub-total R\$:	33.270.000,00	Sub-total R\$:	28.621.600,00
Receitas de Capital	3.610.000,00	DESPESAS DE CAPITAL	5.694.400,00
Operações de Crédito	50.000,00	INVESTIMENTOS	5.394.400,00
Alienação de Bens	60.000,00	INVERSÕES FINANCEIRAS	0,00
Transferências de Capital	3.500.000,00	AMORTIZAÇÃO DA DÍVIDA	300.000,00
Sub-total R\$:	3.610.000,00	Sub-total R\$:	5.694.400,00
Dedução da receita corrente	-2.254.000,00	RESERVA DE CONTINGÊNCIA	310.000,00
Sub-total R\$:	-2.254.000,00	Sub-total R\$:	310.000,00
Total R\$:	34.626.000,00	Total R\$:	34.626.000,00



PREFEITURA MUNICIPAL DE PEDRÃO

RUA RENATO VALVERDE, 39
CENTRO
PEDRAO - BA
C.N.P.J.: 13.648.241/0001-93

Anexo II, da Lei Nº 4.320/64 - Orçamento 2018
Demonstrativo da Receita Segundo sua Natureza e Fonte de Recurso

Valores expressos em R\$ (1,00)

Código	Descrição	Fonte	Optativo	SubAlinea	Alinea	Rubrica	Espécie	Origem	Categoria
1.0.0.0.00.0.0.0.000	Receitas Correntes								33.270.000,00
1.1.0.0.00.0.0.0.000	Impostos, Taxas e Contribuições de Melhoria							1.730.000,00	
1.1.1.0.00.0.0.0.000	Impostos						1.659.000,00		
1.1.1.3.00.0.0.0.000	Impostos sobre a Renda e Proventos de Qualquer					550.000,00			
1.1.1.3.03.0.0.0.000	Imposto sobre a Renda - Retido na Fonte				550.000,00				
1.1.1.3.03.1.0.0.000	Imposto sobre a Renda - Retido na Fonte -			170.000,00					
1.1.1.3.03.1.1.0.000	Imposto sobre a Renda - Retido na Fonte -		170.000,00						
1.1.1.3.03.1.1.0.000	00 - Recursos Ordinários	00	93.500,00						
1.1.1.3.03.1.1.0.000	01- Rec. de Imp. e Transf - Educação 25%	01	45.900,00						
1.1.1.3.03.1.1.0.000	02 - Rec. de Imp. e Transf - Saúde 15%	02	30.600,00						
1.1.1.3.03.4.0.0.000	Imposto sobre a Renda - Retido na Fonte - Outros			380.000,00					
1.1.1.3.03.4.1.0.000	Imposto sobre a Renda - Retido na Fonte -		380.000,00						
1.1.1.3.03.4.1.0.000	00 - Recursos Ordinários	00	209.000,00						
1.1.1.3.03.4.1.0.000	01- Rec. de Imp. e Transf - Educação 25%	01	102.600,00						
1.1.1.3.03.4.1.0.000	02 - Rec. de Imp. e Transf - Saúde 15%	02	68.400,00						
1.1.1.8.00.0.0.0.000	Impostos Especificos de Estados/DF Municipios					1.109.000,00			
1.1.1.8.01.0.0.0.000	Impostos sobre o Patrimônio para				263.000,00				
1.1.1.8.01.1.0.0.000	Imposto sobre a Propriedade Predial e Territorial			103.000,00					
1.1.1.8.01.1.0.0.000	00 - Recursos Ordinários	00	33.000,00						
1.1.1.8.01.1.0.0.000	01- Rec. de Imp. e Transf - Educação 25%	01	16.200,00						
1.1.1.8.01.1.0.0.000	02 - Rec. de Imp. e Transf - Saúde 15%	02	10.800,00						
1.1.1.8.01.1.1.0.000	Imposto sobre a Propriedade Predial e Territorial		20.000,00						
1.1.1.8.01.1.1.0.000	00 - Recursos Ordinários	00	11.000,00						
1.1.1.8.01.1.1.0.000	01- Rec. de Imp. e Transf - Educação 25%	01	5.400,00						
1.1.1.8.01.1.1.0.000	02 - Rec. de Imp. e Transf - Saúde 15%	02	3.600,00						
1.1.1.8.01.1.2.0.000	Imposto sobre a Propriedade Predial e Territorial		12.000,00						



PREFEITURA MUNICIPAL DE PEDRÃO
RUA RENATO VALVERDE, 39
CENTRO
PEDRAO - BA
C.N.P.J.: 13.648.241/0001-93

Anexo II, da Lei Nº 4.320/64 - Orçamento 2018
Demonstrativo da Receita Segundo sua Natureza e Fonte de Recurso

Valores expressos em R\$ (1,00)

Código	Descrição	Fonte	Optativo	SubAlinea	Alinea	Rubrica	Espécie	Origem	Categoria
1.1.1.8.01.1.2.0.000	00 - Recursos Ordinários	00	6.600,00						
1.1.1.8.01.1.2.0.000	01- Rec. de Imp. e Transf - Educação 25%	01	3.240,00						
1.1.1.8.01.1.2.0.000	02 - Rec. de Imp. e Transf - Saúde 15%	02	2.160,00						
1.1.1.8.01.1.3.0.000	Imposto sobre a Propriedade Predial e Territorial		5.000,00						
1.1.1.8.01.1.3.0.000	00 - Recursos Ordinários	00	2.750,00						
1.1.1.8.01.1.3.0.000	01- Rec. de Imp. e Transf - Educação 25%	01	1.350,00						
1.1.1.8.01.1.3.0.000	02 - Rec. de Imp. e Transf - Saúde 15%	02	900,00						
1.1.1.8.01.1.4.0.000	Imposto sobre a Propriedade Predial e Territorial		6.000,00						
1.1.1.8.01.1.4.0.000	00 - Recursos Ordinários	00	3.300,00						
1.1.1.8.01.1.4.0.000	01- Rec. de Imp. e Transf - Educação 25%	01	1.620,00						
1.1.1.8.01.1.4.0.000	02 - Rec. de Imp. e Transf - Saúde 15%	02	1.080,00						
1.1.1.8.01.4.0.0.000	Imposto sobre Transmissão Inter Vivos de Bens			160.000,00					
1.1.1.8.01.4.1.0.000	Imposto sobre Transmissão Inter Vivos de Bens		160.000,00						
1.1.1.8.01.4.1.0.000	00 - Recursos Ordinários	00	88.000,00						
1.1.1.8.01.4.1.0.000	01- Rec. de Imp. e Transf - Educação 25%	01	43.200,00						
1.1.1.8.01.4.1.0.000	02 - Rec. de Imp. e Transf - Saúde 15%	02	28.800,00						
1.1.1.8.02.0.0.0.000	Impostos sobre a Produção, circulação de				846.000,00				
1.1.1.8.02.3.0.0.000	Imposto sobre Serviços de Qualquer Natureza			846.000,00					
1.1.1.8.02.3.1.0.000	Imposto sobre Serviços de Qualquer Natureza -		800.000,00						
1.1.1.8.02.3.1.0.000	00 - Recursos Ordinários	00	440.000,00						
1.1.1.8.02.3.1.0.000	01- Rec. de Imp. e Transf - Educação 25%	01	216.000,00						
1.1.1.8.02.3.1.0.000	02 - Rec. de Imp. e Transf - Saúde 15%	02	144.000,00						
1.1.1.8.02.3.5.0.000	Simplex Nacional		46.000,00						
1.1.1.8.02.3.5.0.000	00 - Recursos Ordinários	00	25.300,00						
1.1.1.8.02.3.5.0.000	01- Rec. de Imp. e Transf - Educação 25%	01	12.420,00						
1.1.1.8.02.3.5.0.000	02 - Rec. de Imp. e Transf - Saúde 15%	02	8.280,00						
1.1.2.0.00.0.0.0.000	Taxas						71.000,00		
1.1.2.1.00.0.0.0.000	Taxas pelo Exercício do Poder de Polícia					58.000,00			



PREFEITURA MUNICIPAL DE PEDRÃO

RUA RENATO VALVERDE, 39
CENTRO
PEDRAO - BA
C.N.P.J.: 13.648.241/0001-93

Anexo II, da Lei Nº 4.320/64 - Orçamento 2018
Demonstrativo da Receita Segundo sua Natureza e Fonte de Recurso

Valores expressos em R\$ (1,00)

Código	Descrição	Fonte	Optativo	SubAlinea	Alinea	Rubrica	Espécie	Origem	Categoria
1.1.2.1.01.0.0.0.000	Taxas de Inspeção, Controle e Fiscalização				33.000,00				
1.1.2.1.01.1.0.0.000	Taxas de Inspeção, Controle e Fiscalização			33.000,00					
1.1.2.1.01.1.1.0.000	Taxas de Inspeção, Controle e Fiscalização -		33.000,00						
1.1.2.1.01.1.1.1.001	Taxa de Fiscalização de Vigilância sanitária								
1.1.2.1.01.1.1.1.001	02 - Rec. de Imp. e Transf - Saúde 15%	02							
1.1.2.1.01.1.1.1.002	Taxa de serviços administrativos								
1.1.2.1.01.1.1.1.002	00 - Recursos Ordinários	00							
1.1.2.1.01.1.1.1.003	Taxa de Licença para Funcionamento de								
1.1.2.1.01.1.1.1.003	00 - Recursos Ordinários	00							
1.1.2.1.01.1.1.1.006	Taxa de Licença para Execução de Obras								
1.1.2.1.01.1.1.1.006	00 - Recursos Ordinários	00							
1.1.2.1.01.1.1.1.099	Outras taxas de Inspeção, controle e								
1.1.2.1.01.1.1.1.099	00 - Recursos Ordinários	00							
1.1.2.1.02.0.0.0.000	Taxas de Fiscalização das Telecomunicações				25.000,00				
1.1.2.1.02.2.0.0.000	Taxa de Fiscalização de Funcionamento - TFF			25.000,00					
1.1.2.1.02.2.1.0.000	Taxa de Fiscalização de Funcionamento - TFF -		25.000,00						
1.1.2.1.02.2.1.0.000	00 - Recursos Ordinários	00	25.000,00						
1.1.2.2.00.0.0.0.000	Taxas pela Prestação de Serviços					13.000,00			
1.1.2.2.01.0.0.0.000	Taxas pela Prestação de Serviços				13.000,00				
1.1.2.2.01.1.0.0.000	Taxas pela Prestação de Serviços - Principal		13.000,00						
1.1.2.2.01.1.1.1.001	Taxa de Limpeza Pública								
1.1.2.2.01.1.1.1.001	00 - Recursos Ordinários	00							
1.1.2.2.01.1.1.1.002	Taxa de cemiterio								
1.1.2.2.01.1.1.1.002	00 - Recursos Ordinários	00							
1.1.2.2.01.1.1.1.099	Outras Taxas pela prestação de serviços								
1.1.2.2.01.1.1.1.099	00 - Recursos Ordinários	00							



PREFEITURA MUNICIPAL DE PEDRÃO
RUA RENATO VALVERDE, 39
CENTRO
PEDRAO - BA
C.N.P.J.: 13.648.241/0001-93

Anexo II, da Lei Nº 4.320/64 - Orçamento 2018
Demonstrativo da Receita Segundo sua Natureza e Fonte de Recurso

Valores expressos em R\$ (1,00)

Código	Descrição	Fonte	Optativo	SubAlinea	Alinea	Rubrica	Espécie	Origem	Categoria
1.3.0.0.00.0.0.0.000	Receita Patrimonial							205.000,00	
1.3.2.0.00.0.0.0.000	Valores Mobiliários						205.000,00		
1.3.2.1.00.0.0.0.000	Juros e Correções Monetárias					205.000,00			
1.3.2.1.00.1.0.0.000	Remuneração de Depósitos Bancários			205.000,00					
1.3.2.1.00.1.1.0.000	Remuneração de Depósitos Bancários -		205.000,00						
1.3.2.1.00.1.1.1.000	Remuneração de Dep. Banc. - Educação		101.000,00						
1.3.2.1.00.1.1.1.001	Remuneração de Dep. Banc. - Fundeb								
1.3.2.1.00.1.1.1.001	18 - FUNDEB 60%	18							
1.3.2.1.00.1.1.1.001	19 - FUNDEB 40%	19							
1.3.2.1.00.1.1.1.002	Remuneração de Dep. Banc. - MDE (25%)								
1.3.2.1.00.1.1.1.002	01- Rec. de Imp. e Transf - Educação 25%	01							
1.3.2.1.00.1.1.1.003	Remuneração de Dep. Banc. - QSE								
1.3.2.1.00.1.1.1.003	04- Salário Educação	04							
1.3.2.1.00.1.1.1.004	Remuneração de Dep. Banc. - Precatório do								
1.3.2.1.00.1.1.1.004	95- Ação Judicial FUNDEF -Prestatários	95							
1.3.2.1.00.1.1.1.005	Remuneração de Dep. Banc. - Convenio								
1.3.2.1.00.1.1.1.005	22- Transferência de Convenio - Educação	22							
1.3.2.1.00.1.1.1.099	Remuneração de Dep. Banc. - Outros Rec.								
1.3.2.1.00.1.1.1.099	15 - Transferência Rec. Fundo Educação -	15							
1.3.2.1.00.1.1.2.000	Remuneração de Dep. Banc. - Saúde		32.000,00						
1.3.2.1.00.1.1.2.001	Remuneração de Dep. Banc. - FMS 15%								
1.3.2.1.00.1.1.2.001	02 - Rec. de Imp. e Transf - Saúde 15%	02							
1.3.2.1.00.1.1.2.002	Remuneração de Dep. Banc- Transferência								
1.3.2.1.00.1.1.2.002	14- Transferências de Rec. do Sistema Saúde -	14							
1.3.2.1.00.1.1.2.003	Remuneração de Dep. Banc - Convenio								
1.3.2.1.00.1.1.2.003	23- Transferência de Convenio - Saúde	23							
1.3.2.1.00.1.1.2.099	Remuneração de Dep. Banc - Outros Rec.								
1.3.2.1.00.1.1.2.099	14- Transferências de Rec. do Sistema Saúde -	14							

Página 4 de 16



PREFEITURA MUNICIPAL DE PEDRÃO

RUA RENATO VALVERDE, 39
CENTRO
PEDRAO - BA
C.N.P.J.: 13.648.241/0001-93

Anexo II, da Lei Nº 4.320/64 - Orçamento 2018
Demonstrativo da Receita Segundo sua Natureza e Fonte de Recurso

Valores expressos em R\$ (1,00)

Código	Descrição	Fonte	Optativo	SubAlinea	Alinea	Rubrica	Espécie	Origem	Categoria
1.3.2.1.00.1.1.3.000	Remuneração de Dep. Banc - Assistência		34.000,00						
1.3.2.1.00.1.1.3.001	Remuneração de Dep. Banc - FNAS (5 %)								
1.3.2.1.00.1.1.3.001	00 - Recursos Ordinários	00							
1.3.2.1.00.1.1.3.002	Remuneração de Dep. Banc - Transferência								
1.3.2.1.00.1.1.3.002	29 - Transferência Assistencial social - FNAS	29							
1.3.2.1.00.1.1.3.003	Remuneração de Dep. Banc - FEAS								
1.3.2.1.00.1.1.3.003	28 - FEAS	28							
1.3.2.1.00.1.1.3.004	Remuneração de Dep. Banc - Convenio -								
1.3.2.1.00.1.1.3.004	24 - Transferência de Convênios - Outros	24							
1.3.2.1.00.1.1.3.099	Remuneração de Dep. Banc - Outros Rec.								
1.3.2.1.00.1.1.3.099	29 - Transferência Assistencial social - FNAS	29							
1.3.2.1.00.1.1.4.000	Remuneração de Dep. Banc - Convenio		12.000,00						
1.3.2.1.00.1.1.4.000	24 - Transferência de Convênios - Outros	24							
1.3.2.1.00.1.1.5.000	Remuneração de Dep. Banc - Demais Rec.		18.000,00						
1.3.2.1.00.1.1.5.001	Remuneração de Dep. Banc - Royalties								
1.3.2.1.00.1.1.5.001	42 - Royalties	42							
1.3.2.1.00.1.1.5.002	Remuneração de Dep. Banc - CIDE								
1.3.2.1.00.1.1.5.002	16 - CIDE	16							
1.3.2.1.00.1.1.5.003	Remuneração de Dep. Banc - FCBA								
1.3.2.1.00.1.1.5.003	10 - FCBA	10							
1.3.2.1.00.1.1.5.004	Remuneração de Dep. Banc - FIES								
1.3.2.1.00.1.1.5.004	30 - FIES	30							
1.3.2.1.00.1.1.5.006	Remuneração de Dep. Banc - Deposito de								
1.3.2.1.00.1.1.5.006	00 - Recursos Ordinários	00							
1.3.2.1.00.1.1.5.099	Remuneração Dep. Banc. - Demais rec.								
1.3.2.1.00.1.1.5.099	00 - Recursos Ordinários	00							
1.3.2.1.00.1.1.6.000	Remuneração de Dep. Banc - Recursos não		8.000,00						
1.3.2.1.00.1.1.6.001	Remuneração de Dep. Banc - REN Fundo de								

Página 5 de 16



PREFEITURA MUNICIPAL DE PEDRÃO
RUA RENATO VALVERDE, 39
CENTRO
PEDRAO - BA
C.N.P.J.: 13.648.241/0001-93

Anexo II, da Lei Nº 4.320/64 - Orçamento 2018
Demonstrativo da Receita Segundo sua Natureza e Fonte de Recurso

Valores expressos em R\$ (1,00)

Código	Descrição	Fonte	Optativo	SubAlinea	Alinea	Rubrica	Espécie	Origem	Categoria
1.3.2.1.00.1.1.6.001	00 - Recursos Ordinários	00							
1.3.2.1.00.1.1.6.099	Remuneração Dep. Banc. - Outros Rec. não								
1.3.2.1.00.1.1.6.099	00 - Recursos Ordinários	00							
1.6.0.0.00.0.0.0.000	Receita de Serviços							10.000,00	
1.6.1.0.00.0.0.0.000	Serviços Administrativos e Comerciais Gerais						10.000,00		
1.6.1.0.01.0.0.0.000	Serviços Administrativos e Comerciais Gerais				10.000,00				
1.6.1.0.01.1.0.0.000	Serviços Administrativos e Comerciais Gerais			10.000,00					
1.6.1.0.01.1.1.0.000	Serviços Administrativos e Comerciais Gerais -		10.000,00						
1.6.1.0.01.1.1.0.000	00 - Recursos Ordinários	00	10.000,00						
1.7.0.0.00.0.0.0.000	Transferências Correntes							30.510.000,00	
1.7.1.0.00.0.0.0.000	Transferências da União e de suas Entidades						18.879.000,00		
1.7.1.8.00.0.0.0.000	Transferências da União - Especifica E/M					18.879.000,00			
1.7.1.8.01.0.0.0.000	Participação na Receita da União				15.005.000,00				
1.7.1.8.01.2.0.0.000	Cota-Parte do Fundo de Participação dos			14.700.000,00					
1.7.1.8.01.2.1.0.000	Cota-Parte do Fundo de Participação dos		14.700.000,00						
1.7.1.8.01.2.1.0.000	00 - Recursos Ordinários	00	10.584.000,00						
1.7.1.8.01.2.1.0.000	01- Rec. de Imp. e Transf - Educação 25%	01	1.911.000,00						
1.7.1.8.01.2.1.0.000	02 - Rec. de Imp. e Transf - Saúde 15%	02	2.205.000,00						
1.7.1.8.01.3.0.0.000	Cota-Parte do Fundo de Participação do			150.000,00					
1.7.1.8.01.3.1.0.000	Cota-Parte do Fundo de Participação do		150.000,00						
1.7.1.8.01.3.1.0.000	00 - Recursos Ordinários	00	93.000,00						
1.7.1.8.01.3.1.0.000	01- Rec. de Imp. e Transf - Educação 25%	01	34.500,00						
1.7.1.8.01.3.1.0.000	02 - Rec. de Imp. e Transf - Saúde 15%	02	22.500,00						
1.7.1.8.01.4.0.0.000	Cota-Parte do Fundo de Participação dos			150.000,00					
1.7.1.8.01.4.1.0.000	Cota-Parte do Fundo de Participação dos		150.000,00						
1.7.1.8.01.4.1.0.000	00 - Recursos Ordinários	00	93.000,00						
1.7.1.8.01.4.1.0.000	01- Rec. de Imp. e Transf - Educação 25%	01	34.500,00						
1.7.1.8.01.4.1.0.000	02 - Rec. de Imp. e Transf - Saúde 15%	02	22.500,00						



PREFEITURA MUNICIPAL DE PEDRÃO

RUA RENATO VALVERDE, 39
CENTRO
PEDRAO - BA
C.N.P.J.: 13.648.241/0001-93

Anexo II, da Lei Nº 4.320/64 - Orçamento 2018
Demonstrativo da Receita Segundo sua Natureza e Fonte de Recurso

Valores expressos em R\$ (1,00)

Código	Descrição	Fonte	Optativo	SubAlinea	Alinea	Rubrica	Espécie	Origem	Categoria
1.7.1.8.01.5.0.0.000	Cota-Parte do Imposto Sobre a Propriedade			5.000,00					
1.7.1.8.01.5.1.0.000	Cota-Parte do Imposto Sobre a Propriedade		5.000,00						
1.7.1.8.01.5.1.0.000	00 - Recursos Ordinários	00	2.750,00						
1.7.1.8.01.5.1.0.000	01- Rec. de Imp. e Transf - Educação 25%	01	1.350,00						
1.7.1.8.01.5.1.0.000	02 - Rec. de Imp. e Transf - Saúde 15%	02	900,00						
1.7.1.8.02.0.0.0.000	Transferência da Compensação Financeira pela				200.000,00				
1.7.1.8.02.4.0.0.000	Cota-parte Royalties pelo Excedente da Produção			30.000,00					
1.7.1.8.02.4.0.0.000	42- Royalties	42	30.000,00						
1.7.1.8.02.6.0.0.000	Cota-Parte do Fundo Especial do Petróleo - FEP			170.000,00					
1.7.1.8.02.6.1.0.000	Cota-Parte do Fundo Especial do Petróleo - FEP		170.000,00						
1.7.1.8.02.6.1.0.000	42- Royalties	42	170.000,00						
1.7.1.8.03.0.0.0.000	Transferência de Recursos do Sistema Único de				2.299.000,00				
1.7.1.8.03.1.0.0.000	Transferência de Recursos do Sistema Único de			2.299.000,00					
1.7.1.8.03.1.1.0.000	Transferência de Recursos do Sistema Único		2.299.000,00						
1.7.1.8.03.1.1.1.000	BLOCO DE ASSISTÊNCIA FARMACÊUTICA		70.000,00						
1.7.1.8.03.1.1.1.001	Programa de Assistência Farmacêutica								
1.7.1.8.03.1.1.1.001	14- Transferências de Rec. do Sistema Saúde -	14							
1.7.1.8.03.1.1.1.003	Prog. Nac. de Qual. da Assistência								
1.7.1.8.03.1.1.1.003	14- Transferências de Rec. do Sistema Saúde -	14							
1.7.1.8.03.1.1.2.000	BLOCO ATENÇÃO BÁSICA		2.049.000,00						
1.7.1.8.03.1.1.2.001	Piso de Atenção Básica - PAB FIXO								
1.7.1.8.03.1.1.2.001	14- Transferências de Rec. do Sistema Saúde -	14							
1.7.1.8.03.1.1.2.002	Programa Saúde da Família - PSF								
1.7.1.8.03.1.1.2.002	14- Transferências de Rec. do Sistema Saúde -	14							
1.7.1.8.03.1.1.2.003	Programa de Agentes Comunitários da saúde								
1.7.1.8.03.1.1.2.003	14- Transferências de Rec. do Sistema Saúde -	14							
1.7.1.8.03.1.1.2.004	Programa saúde Bucal								
1.7.1.8.03.1.1.2.004	14- Transferências de Rec. do Sistema Saúde -	14							

Página 7 de 16



PREFEITURA MUNICIPAL DE PEDRÃO
RUA RENATO VALVERDE, 39
CENTRO
PEDRAO - BA
C.N.P.J.: 13.648.241/0001-93

Anexo II, da Lei Nº 4.320/64 - Orçamento 2018
Demonstrativo da Receita Segundo sua Natureza e Fonte de Recurso

Valores expressos em R\$ (1,00)

Código	Descrição	Fonte	Optativo	SubAlinea	Alinea	Rubrica	Espécie	Origem	Categoria
1.7.1.8.03.1.1.2.006	Programa saúde na escola - PSE								
1.7.1.8.03.1.1.2.006	14- Transferências de Rec. do Sistema Saúde -	14							
1.7.1.8.03.1.1.2.007	Programa de melhoria do acesso e da								
1.7.1.8.03.1.1.2.007	14- Transferências de Rec. do Sistema Saúde -	14							
1.7.1.8.03.1.1.2.008	Núcleo de apoio a saúde da família - NASF								
1.7.1.8.03.1.1.2.008	14- Transferências de Rec. do Sistema Saúde -	14							
1.7.1.8.03.1.1.2.010	Teste rápido de Gravidez								
1.7.1.8.03.1.1.2.010	14- Transferências de Rec. do Sistema Saúde -	14							
1.7.1.8.03.1.1.2.012	Incentivos pontuais para serviços de								
1.7.1.8.03.1.1.2.012	14- Transferências de Rec. do Sistema Saúde -	14							
1.7.1.8.03.1.1.2.017	Fortalecimento de pol. afetas a atuação da								
1.7.1.8.03.1.1.2.017	14- Transferências de Rec. do Sistema Saúde -	14							
1.7.1.8.03.1.1.2.018	Assistência Financeira Complementar - ACS								
1.7.1.8.03.1.1.2.018	14- Transferências de Rec. do Sistema Saúde -	14							
1.7.1.8.03.1.1.5.000	BLOCO DE VIGILÂNCIA EM SAÚDE		180.000,00						
1.7.1.8.03.1.1.5.001	piso Fixo de Vigilância e promoção da saúde								
1.7.1.8.03.1.1.5.001	14- Transferências de Rec. do Sistema Saúde -	14							
1.7.1.8.03.1.1.5.002	Ações estruturantes de vigilância sanitária								
1.7.1.8.03.1.1.5.002	14- Transferências de Rec. do Sistema Saúde -	14							
1.7.1.8.03.1.1.5.009	Piso Fixo de vigilância em saúde - PFVS								
1.7.1.8.03.1.1.5.009	14- Transferências de Rec. do Sistema Saúde -	14							
1.7.1.8.03.1.1.5.013	incentivos de qualificação das ações da								
1.7.1.8.03.1.1.5.013	14- Transferências de Rec. do Sistema Saúde -	14							
1.7.1.8.03.1.1.5.015	Piso Fixo de Vigilância sanitária parte FNS								
1.7.1.8.03.1.1.5.015	14- Transferências de Rec. do Sistema Saúde -	14							
1.7.1.8.03.1.1.5.016	Piso Fixo de Vigilância sanitária parte Anvisa								
1.7.1.8.03.1.1.5.016	14- Transferências de Rec. do Sistema Saúde -	14							
1.7.1.8.03.1.1.5.020	Aperfeiçoamento do sistema único de saúde								

Página 8 de 16



PREFEITURA MUNICIPAL DE PEDRÃO

RUA RENATO VALVERDE, 39
CENTRO
PEDRAO - BA
C.N.P.J.: 13.648.241/0001-93

**Anexo II, da Lei Nº 4.320/64 - Orçamento 2018
Demonstrativo da Receita Segundo sua Natureza e Fonte de Recurso**

Valores expressos em R\$ (1,00)

Código	Descrição	Fonte	Optativo	SubAlinea	Alinea	Rubrica	Espécie	Origem	Categoria
1.7.1.8.03.1.1.5.020	14- Transferências de Rec. do Sistema Saúde -	14							
1.7.1.8.03.1.1.5.023	Assistência Financeira Complementar - ACE								
1.7.1.8.03.1.1.5.023	14- Transferências de Rec. do Sistema Saúde -	14							
1.7.1.8.03.1.1.5.024	Fortalecimento de Pol. afetas a atuação da								
1.7.1.8.03.1.1.5.024	14- Transferências de Rec. do Sistema Saúde -	14							
1.7.1.8.04.0.0.0.000	Transferências de Recursos do Fundo Nacional				522.000,00				
1.7.1.8.04.1.0.0.000	Transferências de Recursos do Fundo Nacional			522.000,00					
1.7.1.8.04.1.1.0.000	Transferências de Recursos do Fundo Nacional		522.000,00						
1.7.1.8.04.1.1.1.000	BLOCO DE GESTÃO DOS PROGRAMAS		80.000,00						
1.7.1.8.04.1.1.1.004	Programa Primeira Infância no SUAS -								
1.7.1.8.04.1.1.1.004	29 - Transferência Assistencial social - FNAS	29							
1.7.1.8.04.1.1.2.000	BLOCO DA PROTEÇÃO SOCIAL ESPECIAL DI		60.000,00						
1.7.1.8.04.1.1.2.001	pisso Fixo de Média complexidade - PAEFI								
1.7.1.8.04.1.1.2.001	29 - Transferência Assistencial social - FNAS	29							
1.7.1.8.04.1.1.4.000	BLOCO DA PROTEÇÃO SOCIAL BÁSICA		250.000,00						
1.7.1.8.04.1.1.4.001	Piso Básico Fixo - CRAS								
1.7.1.8.04.1.1.4.001	29 - Transferência Assistencial social - FNAS	29							
1.7.1.8.04.1.1.4.002	Piso Básico Variável - SCFV								
1.7.1.8.04.1.1.4.002	29 - Transferência Assistencial social - FNAS	29							
1.7.1.8.04.1.1.5.000	BLOCO DA GESTÃO DOS PROGRAMAS		82.000,00						
1.7.1.8.04.1.1.5.001	Índice de gestão descentralizada - IGDBF								
1.7.1.8.04.1.1.5.001	29 - Transferência Assistencial social - FNAS	29							
1.7.1.8.04.1.1.6.000	BLOCO DA GESTÃO DO SUAS		50.000,00						
1.7.1.8.04.1.1.6.001	Índice de Gestão descentralizada do SUAS								
1.7.1.8.04.1.1.6.001	29 - Transferência Assistencial social - FNAS	29							
1.7.1.8.05.0.0.0.000	Transferências de Recursos do Fundo Nacional				753.000,00				
1.7.1.8.05.1.0.0.000	Transferências do Salário-Educação			295.000,00					



PREFEITURA MUNICIPAL DE PEDRÃO
RUA RENATO VALVERDE, 39
CENTRO
PEDRAO - BA
C.N.P.J.: 13.648.241/0001-93

Anexo II, da Lei Nº 4.320/64 - Orçamento 2018
Demonstrativo da Receita Segundo sua Natureza e Fonte de Recurso

Valores expressos em R\$ (1,00)

Código	Descrição	Fonte	Optativo	SubAlínea	Alínea	Rubrica	Espécie	Origem	Categoria
1.7.1.8.05.1.1.0.000	Transferências do Salário-Educação - Principal		295.000,00						
1.7.1.8.05.1.1.0.000	04- Salário Educação	04	295.000,00						
1.7.1.8.05.2.0.0.000	Transferências Diretas do FNDE referentes ao			8.000,00					
1.7.1.8.05.2.1.0.000	Transferências Diretas do FNDE referentes ao		8.000,00						
1.7.1.8.05.2.1.0.000	15 - Transferência Rec. Fundo Educação - FNDE	15	8.000,00						
1.7.1.8.05.3.0.0.000	Transferências Diretas do FNDE referentes ao			250.000,00					
1.7.1.8.05.3.1.0.000	Transferências Diretas do FNDE referentes ao		250.000,00						
1.7.1.8.05.3.1.0.000	15 - Transferência Rec. Fundo Educação - FNDE	15	250.000,00						
1.7.1.8.05.4.0.0.000	Transferências Diretas do FNDE referentes ao			150.000,00					
1.7.1.8.05.4.1.0.000	Transferências Diretas do FNDE referentes ao		150.000,00						
1.7.1.8.05.4.1.0.000	15 - Transferência Rec. Fundo Educação - FNDE	15	150.000,00						
1.7.1.8.05.9.0.0.000	Outras Transferências Diretas do Fundo Nacional			50.000,00					
1.7.1.8.05.9.1.0.000	Outras Transferências Diretas do Fundo		50.000,00						
1.7.1.8.05.9.1.1.000	OUTRAS TRANSF. DIR. DO FNDE		50.000,00						
1.7.1.8.05.9.1.1.001	Brasil Carinhoso								
1.7.1.8.05.9.1.1.001	15 - Transferência Rec. Fundo Educação -	15							
1.7.1.8.06.0.0.0.000	Transferência Financeira do ICMS - Desoneração -				20.000,00				
1.7.1.8.06.1.0.0.000	Transferência Financeira do ICMS - Desoneração			20.000,00					
1.7.1.8.06.1.1.0.000	Transferência Financeira do ICMS -		20.000,00						
1.7.1.8.06.1.1.0.000	00 - Recursos Ordinários	00	11.000,00						
1.7.1.8.06.1.1.0.000	01- Rec. de Imp. e Transf - Educação 25%	01	5.400,00						
1.7.1.8.06.1.1.0.000	02 - Rec. de Imp. e Transf - Saúde 15%	02	3.600,00						
1.7.1.8.99.0.0.0.000	Outras Transferências da União				80.000,00				
1.7.1.8.99.1.0.0.000	Outras Transferências da União			80.000,00					
1.7.1.8.99.1.1.0.000	Outras Transferências da União - Principal		80.000,00						
1.7.1.8.99.1.1.1.000	OUTRAS TRANSFERÊNCIA DA UNIÃO		80.000,00						
1.7.1.8.99.1.1.1.002	CEX/FEX - auxilio financeiro p / fomento								



PREFEITURA MUNICIPAL DE PEDRÃO

RUA RENATO VALVERDE, 39
CENTRO
PEDRAO - BA
C.N.P.J.: 13.648.241/0001-93

**Anexo II, da Lei Nº 4.320/64 - Orçamento 2018
Demonstrativo da Receita Segundo sua Natureza e Fonte de Recurso**

Valores expressos em R\$ (1,00)

Código	Descrição	Fonte	Optativo	SubAlinea	Alinea	Rubrica	Espécie	Origem	Categoria
1.7.1.8.99.1.1.1.002	00 - Recursos Ordinários	00							
1.7.1.8.99.1.1.1.099	Outras transferência da união								
1.7.1.8.99.1.1.1.099	00 - Recursos Ordinários	00							
1.7.2.0.00.0.0.0.000	Transferências dos Estados e do Distrito Federal e						4.260.000,00		
1.7.2.8.00.0.0.0.000	Transferências dos Estados - Especifica E/M					4.260.000,00			
1.7.2.8.01.0.0.0.000	Participação na Receita dos Estados				2.890.000,00				
1.7.2.8.01.1.0.0.000	Cota-Parte do ICMS			2.800.000,00					
1.7.2.8.01.1.1.0.000	Cota-Parte do ICMS - Principal		2.800.000,00						
1.7.2.8.01.1.1.0.000	00 - Recursos Ordinários	00	1.680.000,00						
1.7.2.8.01.1.1.0.000	01- Rec. de Imp. e Transf - Educação 25%	01	616.000,00						
1.7.2.8.01.1.1.0.000	02 - Rec. de Imp. e Transf - Saúde 15%	02	504.000,00						
1.7.2.8.01.2.0.0.000	Cota-Parte do IPVA			45.000,00					
1.7.2.8.01.2.1.0.000	Cota-Parte do IPVA - Principal		45.000,00						
1.7.2.8.01.2.1.0.000	00 - Recursos Ordinários	00	24.750,00						
1.7.2.8.01.2.1.0.000	01- Rec. de Imp. e Transf - Educação 25%	01	12.150,00						
1.7.2.8.01.2.1.0.000	02 - Rec. de Imp. e Transf - Saúde 15%	02	8.100,00						
1.7.2.8.01.3.0.0.000	Cota-Parte do IPI - Municípios			25.000,00					
1.7.2.8.01.3.1.0.000	Cota-Parte do IPI - Municípios - Principal		25.000,00						
1.7.2.8.01.3.1.0.000	00 - Recursos Ordinários	00	13.750,00						
1.7.2.8.01.3.1.0.000	01- Rec. de Imp. e Transf - Educação 25%	01	6.750,00						
1.7.2.8.01.3.1.0.000	02 - Rec. de Imp. e Transf - Saúde 15%	02	4.500,00						
1.7.2.8.01.4.0.0.000	Cota-Parte da Contribuição de Intervenção no			20.000,00					
1.7.2.8.01.4.1.0.000	Cota-Parte da Contribuição de Intervenção no		20.000,00						
1.7.2.8.01.4.1.0.000	16 - CIDE	16	20.000,00						
1.7.2.8.03.0.0.0.000	Transferência de Recursos do Estado para				1.172.000,00				
1.7.2.8.03.1.0.0.000	Transferência de Recursos do Estado para			1.172.000,00					
1.7.2.8.03.1.1.0.000	Transferência de Recursos do Estado para		1.172.000,00						
1.7.2.8.03.1.1.1.000	Transferência de Rec. do Estado para		1.172.000,00						



PREFEITURA MUNICIPAL DE PEDRÃO
RUA RENATO VALVERDE, 39
CENTRO
PEDRAO - BA
C.N.P.J.: 13.648.241/0001-93

Anexo II, da Lei Nº 4.320/64 - Orçamento 2018
Demonstrativo da Receita Segundo sua Natureza e Fonte de Recurso

Valores expressos em R\$ (1,00)

Código	Descrição	Fonte	Optativo	SubAlinea	Alinea	Rubrica	Espécie	Origem	Categoria
1.7.2.8.03.1.1.1.001	Programa saúde da família - PSF estado								
1.7.2.8.03.1.1.1.001	14- Transferências de Rec. do Sistema Saúde -	14							
1.7.2.8.03.1.1.1.004	Serviços Hospitalares - AIH - estado								
1.7.2.8.03.1.1.1.004	14- Transferências de Rec. do Sistema Saúde -	14							
1.7.2.8.03.1.1.1.007	Prevenção e controle da chikungunya								
1.7.2.8.03.1.1.1.007	14- Transferências de Rec. do Sistema Saúde -	14							
1.7.2.8.03.1.1.1.008	Serviços Hospitalares - SIA estado								
1.7.2.8.03.1.1.1.008	14- Transferências de Rec. do Sistema Saúde -	14							
1.7.2.8.03.1.1.1.009	Desconto do MAC								
1.7.2.8.03.1.1.1.009	14- Transferências de Rec. do Sistema Saúde -	14							
1.7.2.8.99.0.0.0.000	Outras Transferências dos Estados				198.000,00				
1.7.2.8.99.1.0.0.000	Outras Transferências dos Estados			198.000,00					
1.7.2.8.99.1.1.0.000	Outras Transferências dos Estados - Principal		198.000,00						
1.7.2.8.99.1.1.1.000	Transf. Rec. Fundo Estadual de Assistência		53.000,00						
1.7.2.8.99.1.1.1.001	Piso básico fixo - CRAS								
1.7.2.8.99.1.1.1.001	28 - FEAS	28							
1.7.2.8.99.1.1.1.002	Programa de Benefícios eventuais								
1.7.2.8.99.1.1.1.002	28 - FEAS	28							
1.7.2.8.99.1.1.1.003	Piso básico Variável - SCFV								
1.7.2.8.99.1.1.1.003	28 - FEAS	28							
1.7.2.8.99.1.1.2.000	Transferência Estadual FNDE - Educação		85.000,00						
1.7.2.8.99.1.1.2.001	Programa estadual de Transporte escolar -								
1.7.2.8.99.1.1.2.001	15 - Transferência Rec. Fundo Educação -	15							
1.7.2.8.99.1.1.3.000	Outras Transferência do Estado		60.000,00						
1.7.2.8.99.1.1.3.001	Fundo de Investimento Econômico e social -								
1.7.2.8.99.1.1.3.001	30 - FIES	30							
1.7.2.8.99.1.1.3.002	FCBA - Fundo de Cultura da Bahia								
1.7.2.8.99.1.1.3.002	10 - FCBA	10							

Página 12 de 16



PREFEITURA MUNICIPAL DE PEDRÃO

RUA RENATO VALVERDE, 39
CENTRO
PEDRAO - BA
C.N.P.J.: 13.648.241/0001-93

**Anexo II, da Lei Nº 4.320/64 - Orçamento 2018
Demonstrativo da Receita Segundo sua Natureza e Fonte de Recurso**

Valores expressos em R\$ (1,00)

Código	Descrição	Fonte	Optativo	SubAlinea	Alinea	Rubrica	Espécie	Origem	Categoria
1.7.5.0.00.0.0.0.000	Transferências de Outras Instituições Públicas						7.371.000,00		
1.7.5.8.00.0.0.0.000	Transferências de Outras Instituições Públicas -					7.371.000,00			
1.7.5.8.01.0.0.0.000	Transferências de Recursos do Fundo de				7.371.000,00				
1.7.5.8.01.1.0.0.000	Transferências de Recursos do Fundo de			4.422.600,00					
1.7.5.8.01.1.1.0.000	Transferências de Recursos do Fundo de		4.422.600,00						
1.7.5.8.01.1.1.0.000	18 - FUNDEB 60%	18	2.653.560,00						
1.7.5.8.01.1.1.0.000	19 - FUNDEB 40%	19	1.769.040,00						
1.7.5.8.01.2.0.0.000	Transferências de Recursos da Complementação			2.948.400,00					
1.7.5.8.01.2.1.0.000	Transferências de Recursos da		2.948.400,00						
1.7.5.8.01.2.1.0.000	18 - FUNDEB 60%	18	1.769.040,00						
1.7.5.8.01.2.1.0.000	19 - FUNDEB 40%	19	1.179.360,00						
1.9.0.0.00.0.0.0.000	Outras Receitas Correntes							815.000,00	
1.9.1.0.00.0.0.0.000	Multas Administrativas, Contratuais e Judiciais						10.000,00		
1.9.1.0.07.0.0.0.000	Multas Aplicadas pelos Tribunais de Contas				10.000,00				
1.9.1.0.07.1.0.0.000	Multas Aplicadas pelos Tribunais de Contas			10.000,00					
1.9.1.0.07.1.1.0.000	Multas Aplicadas pelos Tribunais de Contas -		10.000,00						
1.9.1.0.07.1.1.0.000	00 - Recursos Ordinários	00	10.000,00						
1.9.2.0.00.0.0.0.000	Indenizações, Restituições e Ressarcimentos						500.000,00		
1.9.2.1.00.0.0.0.000	Indenizações					250.000,00			
1.9.2.1.99.0.0.0.000	Agrega recursos recebidos como ressarcimento				250.000,00				
1.9.2.1.99.1.0.0.000	Outras Indenizações			250.000,00					
1.9.2.1.99.1.1.0.000	Outras Indenizações - Principal		250.000,00						
1.9.2.1.99.1.1.0.000	00 - Recursos Ordinários	00	250.000,00						
1.9.2.2.00.0.0.0.000	Restituições					250.000,00			
1.9.2.2.99.0.0.0.000	Outras Restituições				250.000,00				
1.9.2.2.99.1.0.0.000	Outras Restituições			250.000,00					
1.9.2.2.99.1.1.0.000	Outras Restituições - Principal		250.000,00						



PREFEITURA MUNICIPAL DE PEDRÃO
RUA RENATO VALVERDE, 39
CENTRO
PEDRAO - BA
C.N.P.J.: 13.648.241/0001-93

Anexo II, da Lei Nº 4.320/64 - Orçamento 2018
Demonstrativo da Receita Segundo sua Natureza e Fonte de Recurso

Valores expressos em R\$ (1,00)

Código	Descrição	Fonte	Optativo	SubAlinea	Alinea	Rubrica	Espécie	Origem	Categoria
1.9.2.2.99.1.1.0.0.00	00 - Recursos Ordinários	00	250.000,00						
1.9.9.0.00.0.0.0.0.00	Demais Receitas Correntes						305.000,00		
1.9.9.0.99.0.0.0.0.00	Outras Receitas				305.000,00				
1.9.9.0.99.1.0.0.0.00	Outras Receitas - Primárias		305.000,00						
1.9.9.0.99.1.0.0.0.00	00 - Recursos Ordinários	00	280.000,00						
1.9.9.0.99.1.2.0.0.00	Outras Receitas - Primárias - Multas e Juros		25.000,00						
1.9.9.0.99.1.2.0.0.00	00 - Recursos Ordinários	00	13.750,00						
1.9.9.0.99.1.2.0.0.00	01- Rec. de Imp. e Transf - Educação 25%	01	6.750,00						
1.9.9.0.99.1.2.0.0.00	02 - Rec. de Imp. e Transf - Saúde 15%	02	4.500,00						
2.0.0.0.00.0.0.0.0.00	Receitas de Capital								3.610.000,00
2.1.0.0.00.0.0.0.0.00	Operações de Crédito							50.000,00	
2.1.1.0.00.0.0.0.0.00	Operações de Crédito - Mercado Interno						50.000,00		
2.1.1.9.00.0.0.0.0.00	Outras Operações de Crédito - Mercado Interno					50.000,00			
2.1.1.9.00.1.0.0.0.00	Outras Operações de Crédito - Mercado Interno			50.000,00					
2.1.1.9.00.1.1.0.0.00	Outras Operações de Crédito - Mercado Interno		50.000,00						
2.1.1.9.00.1.1.0.0.00	90 - Operação de Crédito Interno	90	50.000,00						
2.2.0.0.00.0.0.0.0.00	Alienação de Bens							60.000,00	
2.2.1.0.00.0.0.0.0.00	Alienação de Bens Móveis						30.000,00		
2.2.1.3.00.0.0.0.0.00	Alienação de Bens Móveis e Semoventes					30.000,00			
2.2.1.3.00.1.0.0.0.00	Alienação de Bens Móveis e Semoventes			30.000,00					
2.2.1.3.00.1.1.0.0.00	Alienação de Bens Móveis e Semoventes -		30.000,00						
2.2.1.3.00.1.1.0.0.00	92 - Alienação de Bens	92	30.000,00						
2.2.2.0.00.0.0.0.0.00	Alienação de Bens Imóveis						30.000,00		
2.2.2.0.00.1.0.0.0.00	Alienação de Bens Imóveis			30.000,00					
2.2.2.0.00.1.1.0.0.00	Alienação de Bens Imóveis - Principal		30.000,00						
2.2.2.0.00.1.1.0.0.00	92 - Alienação de Bens	92	30.000,00						
2.4.0.0.00.0.0.0.0.00	Transferências de Capital							3.500.000,00	



PREFEITURA MUNICIPAL DE PEDRÃO

RUA RENATO VALVERDE, 39
CENTRO
PEDRAO - BA
C.N.P.J.: 13.648.241/0001-93

Anexo II, da Lei Nº 4.320/64 - Orçamento 2018
Demonstrativo da Receita Segundo sua Natureza e Fonte de Recurso

Valores expressos em R\$ (1,00)

Código	Descrição	Fonte	Optativo	SubAlinea	Alinea	Rubrica	Espécie	Origem	Categoria
2.4.1.0.00.0.0.0.000	Transferências da União e de suas Entidades						3.000.000,00		
2.4.1.8.00.0.0.0.000	Transferências da União					3.000.000,00			
2.4.1.8.03.0.0.0.000	Transferências de Recursos do Sistema Único de				700.000,00				
2.4.1.8.03.1.0.0.000	Transferências de Recursos do Sistema Único			700.000,00					
2.4.1.8.03.1.1.0.000	Transferências de Recursos do Sistema Único		700.000,00						
2.4.1.8.03.1.1.1.000	BLOCO DE INVESTIMENTO SAÚDE		700.000,00						
2.4.1.8.03.1.1.1.004	Unidade básica de saúde - UBS								
2.4.1.8.03.1.1.1.004	14- Transferências de Rec. do Sistema Saúde -	14							
2.4.1.8.03.1.1.1.007	Programa de requalificação de UBS -								
2.4.1.8.03.1.1.1.007	14- Transferências de Rec. do Sistema Saúde -	14							
2.4.1.8.05.0.0.0.000	Transferências de Recursos Destinados a				800.000,00				
2.4.1.8.05.1.0.0.000	Transferências de Recursos Destinados a			800.000,00					
2.4.1.8.05.1.1.0.000	Transferências de Recursos Destinados a		800.000,00						
2.4.1.8.05.1.1.1.001	Transferência Direta - PAC II - QUADRAS								
2.4.1.8.05.1.1.1.001	15 - Transferência Rec. Fundo Educação -	15							
2.4.1.8.10.0.0.0.000	Transferência de Convênios da União e de suas				1.500.000,00				
2.4.1.8.10.1.0.0.000	Transferências de Convênio da União para o			500.000,00					
2.4.1.8.10.1.1.0.000	Transferências de Convênio da União para o		500.000,00						
2.4.1.8.10.1.1.0.000	23- Transferência de Convênio - Saúde	23	500.000,00						
2.4.1.8.10.2.0.0.000	Transferências de Convênio da União destinadas			300.000,00					
2.4.1.8.10.2.1.0.000	Transferências de Convênio da União		300.000,00						
2.4.1.8.10.2.1.0.000	22- Transferência de Convênio - Educação	22	300.000,00						
2.4.1.8.10.7.0.0.000	Transferências de Convênios da União			200.000,00					
2.4.1.8.10.7.1.0.000	Transferências de Convênios da União		200.000,00						
2.4.1.8.10.7.1.0.000	24 - Transferência de Convênios - Outros	24	200.000,00						
2.4.1.8.10.9.0.0.000	Outras Transferências de Convênios da União			500.000,00					
2.4.1.8.10.9.1.0.000	Outras Transferências de Convênios da União -		500.000,00						



PREFEITURA MUNICIPAL DE PEDRÃO
RUA RENATO VALVERDE, 39
CENTRO
PEDRAO - BA
C.N.P.J.: 13.648.241/0001-93

Anexo II, da Lei Nº 4.320/64 - Orçamento 2018
Demonstrativo da Receita Segundo sua Natureza e Fonte de Recurso

Valores expressos em R\$ (1,00)

Código	Descrição	Fonte	Optativo	SubAlinea	Alinea	Rubrica	Espécie	Origem	Categoria
2.4.1.8.10.9.1.0.000	24 - Transferência de Convênios - Outros	24	500.000,00						
2.4.2.0.00.0.0.0.000	Transferências dos Estados e do Distrito Federal e						500.000,00		
2.4.2.8.00.0.0.0.000	Transferências dos Estados, Distrito Federal, e de					500.000,00			
2.4.2.8.10.0.0.0.000	Transferências de Convênios dos Estados e do				500.000,00				
2.4.2.8.10.9.0.0.000	Outras Transferências de Convênio dos Estados			500.000,00					
2.4.2.8.10.9.1.0.000	Outras Transferências de Convênio dos		500.000,00						
2.4.2.8.10.9.1.0.000	24 - Transferência de Convênios - Outros	24	500.000,00						
9.0.0.0.00.0.0.0.000	Dedução da receita corrente								(2.254.000,00)
9.1.7.0.00.0.0.0.000	Dedução Receita Transferência corrente						(3.574.000,00)		
9.1.7.1.00.0.0.0.000	Dedução das transferências da união e de suas					(3.005.000,00)			
9.1.7.1.80.1.2.1.000	Dedução de receita para formação do Fundeb		(3.000.000,00)						
9.1.7.1.80.1.2.1.000	00 - Recursos Ordinários	00							
9.1.7.1.80.1.5.1.000	Dedução de Receita para formação do		(1.000,00)						
9.1.7.1.80.1.5.1.000	00 - Recursos Ordinários	00							
9.1.7.1.80.6.1.1.000	Dedução da Receita para Formação do		(4.000,00)						
9.1.7.1.80.6.1.1.000	00 - Recursos Ordinários	00							
9.1.7.2.00.0.0.0.000	Dedução da Transferência do estados e do distrito					(569.000,00)			
9.1.7.2.80.0.0.0.000	Dedução da Receita para Formação do FUNDEB -				(569.000,00)				
9.1.7.2.80.1.1.1.000	Dedução da Receita para Formação do		(560.000,00)						
9.1.7.2.80.1.1.1.000	00 - Recursos Ordinários	00							
9.1.7.2.80.1.2.1.000	Dedução da Receita para Formação do		(9.000,00)						
9.1.7.2.80.1.2.1.000	00 - Recursos Ordinários	00							
9.9.9.0.00.0.0.0.000	Recursos Arrecadados em Exercícios Anteriores						1.320.000,00		
9.9.9.0.00.0.0.0.100	Precatório do FUNDEF								
9.9.9.0.00.0.0.0.100	95- Ação Judicial FUNDEF -Precatórios	95							
Total:									34.626.000,00



PREFEITURA MUNICIPAL DE PEDRÃO

RUA RENATO VALVERDE, 39
CENTRO
PEDRAO - BA
CNPJ: 13648241000193

Orçamento 2018
Resumo Geral da Despesa

Valores expressos em R\$

Código	Especificação	Elemento	Modalidade	Categoria Econômica
3.0.0.0.00.00.0	DESPESAS CORRENTES			28.621.600,00
3.1.0.0.00.00.0	PESSOAL E ENCARGOS SOCIAIS			13.499.850,00
3.1.7.1.00.00.0	Transferências a Consórcios Públicos	5.000,00		
3.1.9.0.00.00.0	Aplicações Diretas		13.494.850,00	
3.2.0.0.00.00.0	JUROS E ENCARGOS DA DÍVIDA			2.000,00
3.2.9.0.00.00.0	Aplicações Diretas		2.000,00	
3.3.0.0.00.00.0	OUTRAS DESPESAS CORRENTES			15.119.750,00
3.3.5.0.00.00.0	Transf. a Instituições Privadas s/ Fins Lucrativos		23.000,00	
3.3.7.0.00.00.0	Transferências Correntes a Inst. Multigovernamenta		15.000,00	
3.3.7.1.00.00.0	Transferências a Consórcios Públicos	15.000,00		
3.3.9.0.00.00.0	Aplicações Diretas		15.081.750,00	
4.0.0.0.00.00.0	DESPESAS DE CAPITAL			5.694.400,00
4.4.0.0.00.00.0	INVESTIMENTOS			5.394.400,00
4.4.7.0.00.00.0	Transferências a Instituições Multigovernamentais		5.000,00	
4.4.7.1.00.00.0	Transferências a Consórcios Públicos	5.000,00		
4.4.9.0.00.00.0	Aplicações Diretas		5.389.400,00	
4.6.0.0.00.00.0	AMORTIZAÇÃO DA DÍVIDA			300.000,00
4.6.9.0.00.00.0	Aplicações Diretas		300.000,00	
9.0.0.0.00.00.0	RESERVA DE CONTINGÊNCIA			310.000,00
9.9.0.0.00.00.0	RESERVA DE CONTINGÊNCIA			310.000,00
9.9.9.0.00.00.0	RESERVA DE CONTINGÊNCIA	310.000,00		
9.9.9.99.00.0	RESERVA DE CONTINGÊNCIA	310.000,00		
Total:				34.626.000,00



PREFEITURA MUNICIPAL DE PEDRÃO

RUA RENATO VALVERDE, 39

CENTRO

PEDRAO - BA

CNPJ: 13.648.241/0001-93

Anexo VI, da Lei Nº 4.320/64 - Orçamento 2018

Programa de Trabalho

Valores expressos em R\$

Código	Especificação	Atividade	Projeto	Total Fixado
Órgão: 1 - CÂMARA MUNICIPAL DE PEDRÃO				
Unidade: 101 - CÂMARA MUNICIPAL				
10.000.000.0.00	Legislativa	1.210.000,00	50.000,00	1.260.000,00
13.100.000.0.0	Ação Legislativa	1.210.000,00	50.000,00	1.260.000,00
13.100.100.0.0	FORTALECIMENTO DA AÇÃO LEGISLATIVA	1.210.000,00	50.000,00	1.260.000,00
13.100.110.0.1	CONSTRUÇÃO/REFORMA OU AMPLIAÇÃO DO PRÉDIO DO LEGISLATIVO	0,00	50.000,00	50.000,00
13.100.120.0.0	MANUTENÇÃO DOS SERVIÇOS DO PLENÁRIO	688.000,00	0,00	688.000,00
13.100.120.0.1	MANUTENÇÃO DOS SERVIÇOS TÉCNICOS ADMINISTRATIVOS DA CÂMARA	522.000,00	0,00	522.000,00
Total:		1.210.000,00	50.000,00	1.260.000,00



PREFEITURA MUNICIPAL DE PEDRÃO

RUA RENATO VALVERDE, 39

CENTRO

PEDRAO - BA

CNPJ: 13.648.241/0001-93

Anexo VI, da Lei Nº 4.320/64 - Orçamento 2018

Programa de Trabalho

Valores expressos em R\$

Código	Especificação	Atividade	Projeto	Total Fixado
Órgão: 2 - PREFEITURA MUNICIPAL DE PEDRÃO				
Unidade: 200 - SECRETARIA MUNICIPAL DE GOVERNO				
40.000.000.0.00	Administração	185.200,00	0,00	185.200,00
41.220.000.0.00	Administração Geral	185.200,00	0,00	185.200,00
41.220.020.0.00	GESTÃO ESTRATÉGICA	185.200,00	0,00	185.200,00
41.220.022.0.41	MANUTENÇÃO DA SECRETARIA DE GOVERNO	185.200,00	0,00	185.200,00
Total:		185.200,00	0,00	185.200,00



PREFEITURA MUNICIPAL DE PEDRÃO

RUA RENATO VALVERDE, 39

CENTRO

PEDRAO - BA

CNPJ: 13.648.241/0001-93

Anexo VI, da Lei Nº 4.320/64 - Orçamento 2018

Programa de Trabalho

Valores expressos em R\$

Código	Especificação	Atividade	Projeto	Total Fixado
Órgão: 2 - PREFEITURA MUNICIPAL DE PEDRÃO				
Unidade: 201 - GABINETE DO PREFEITO				
40.000.000.0.00	Administração	937.250,00	0,00	937.250,00
41.220.000.0.00	Administração Geral	937.250,00	0,00	937.250,00
41.220.020.0.00	GESTÃO ESTRATÉGICA	937.250,00	0,00	937.250,00
41.220.022.0.02	DESENVOLVIMENTO DAS AÇÕES DO GABINETE DO PREFEITO	937.250,00	0,00	937.250,00
Total:		937.250,00	0,00	937.250,00



PREFEITURA MUNICIPAL DE PEDRÃO

RUA RENATO VALVERDE, 39

CENTRO

PEDRAO - BA

CNPJ: 13.648.241/0001-93

Anexo VI, da Lei Nº 4.320/64 - Orçamento 2018

Programa de Trabalho

Valores expressos em R\$

Código	Especificação	Atividade	Projeto	Total Fixado
Órgão: 2 - PREFEITURA MUNICIPAL DE PEDRÃO				
Unidade: 202 - CONTROLADORIA GERAL DO MUNICÍPIO				
20.000.000.0.00	Judiciária	228.000,00	0,00	228.000,00
26.100.000.0.0	Ação Judiciária	228.000,00	0,00	228.000,00
26.100.200.0.0	GESTÃO ESTRATÉGICA	228.000,00	0,00	228.000,00
26.100.220.5.0	DESENVOLVIMENTO DAS AÇÕES DA CONTROLADORIA GERAL DO MUNICÍPIO	228.000,00	0,00	228.000,00
Total:		228.000,00	0,00	228.000,00



PREFEITURA MUNICIPAL DE PEDRÃO

RUA RENATO VALVERDE, 39
CENTRO
PEDRAO - BA
CNPJ: 13.648.241/0001-93

Anexo VI, da Lei Nº 4.320/64 - Orçamento 2018
Programa de Trabalho

Valores expressos em R\$

Código	Especificação	Atividade	Projeto	Total Fixado
Órgão: 2 - PREFEITURA MUNICIPAL DE PEDRÃO				
Unidade: 203 - SECRETARIA DE MUNICIPAL ADMINSTRAÇÃO				
40.000.000.0.00	Administração	1.694.000,00	0,00	1.694.000,00
41.220.000.0.00	Administração Geral	1.694.000,00	0,00	1.694.000,00
41.220.030.0.00	MODERNIZAÇÃO DA GESTÃO PÚBLICA	1.694.000,00	0,00	1.694.000,00
41.220.032.0.51	DESENVOLVIMENTO DAS AÇÕES DA SECRETARIA MUNICIPAL DE ADMINISTRAÇÃO	1.694.000,00	0,00	1.694.000,00
Total:		1.694.000,00	0,00	1.694.000,00



PREFEITURA MUNICIPAL DE PEDRÃO

RUA RENATO VALVERDE, 39

CENTRO

PEDRAO - BA

CNPJ: 13.648.241/0001-93

Anexo VI, da Lei Nº 4.320/64 - Orçamento 2018

Programa de Trabalho

Valores expressos em R\$

Código	Especificação	Atividade	Projeto	Total Fixado
Órgão: 2 - PREFEITURA MUNICIPAL DE PEDRÃO				
Unidade: 204 - SECRETARIA MUNICIPAL DA GESTÃO, PLANEJ. E FAZENDA				
15.000.000.0.000	Urbanismo	20.000,00	0,00	20.000,00
15.451.000.0.000	Infra-Estrutura Urbana	20.000,00	0,00	20.000,00
15.451.004.0.000	CONTROLE E GESTÃO DO ERÁRIO PÚBLICO	20.000,00	0,00	20.000,00
15.451.004.2.031	MANUTENÇÃO DO CONSÓRCIO PÚBLICO	20.000,00	0,00	20.000,00
28.000.000.0.000	Encargos Especiais	188.000,00	0,00	188.000,00
28.846.000.0.000	Outros Encargos Especiais	188.000,00	0,00	188.000,00
28.846.004.0.000	CONTROLE E GESTÃO DO ERÁRIO PÚBLICO	188.000,00	0,00	188.000,00
28.846.004.2.004	GESTÃO DAS OBRIGAÇÕES TRIBUTARIAS E CONTRIBUTIVAS	188.000,00	0,00	188.000,00
40.000.000.0.000	Administração	1.189.000,00	0,00	1.189.000,00
41.220.000.0.000	Administração Geral	820.000,00	0,00	820.000,00
41.220.040.0.000	CONTROLE E GESTÃO DO ERÁRIO PÚBLICO	820.000,00	0,00	820.000,00
41.220.042.0.03	DESENVOLVIMENTO DAS AÇÕES DE GESTÃO, PLANEJAMENTO E FAZENDA	820.000,00	0,00	820.000,00
41.230.000.0.000	Administração Financeira	369.000,00	0,00	369.000,00
41.230.040.0.000	CONTROLE E GESTÃO DO ERÁRIO PÚBLICO	369.000,00	0,00	369.000,00
41.230.042.0.06	AMORTIZAÇÃO E ENCARGOS DA DÍVIDA INTERNA	304.000,00	0,00	304.000,00
41.230.042.0.07	PRECATÓRIOS JUDICIAIS E INDENIZAÇÕES TRABALHISTAS	65.000,00	0,00	65.000,00
99.000.000.0.000	Reserva de Contingência	310.000,00	0,00	310.000,00
99.999.000.0.000	Reserva de Contingência	310.000,00	0,00	310.000,00
99.999.999.0.000	RESERVA DE CONTINGÊNCIA	310.000,00	0,00	310.000,00
99.999.999.9.999	RESERVA DE CONTINGÊNCIA	310.000,00	0,00	310.000,00
Total:		1.707.000,00	0,00	1.707.000,00



PREFEITURA MUNICIPAL DE PEDRÃO

RUA RENATO VALVERDE, 39

CENTRO

PEDRAO - BA

CNPJ: 13.648.241/0001-93

Anexo VI, da Lei Nº 4.320/64 - Orçamento 2018

Programa de Trabalho

Valores expressos em R\$

Código	Especificação	Atividade	Projeto	Total Fixado
Órgão: 2 - PREFEITURA MUNICIPAL DE PEDRÃO				
Unidade: 205 - PROCURADORIA JURÍDICA				
20.000.000.0.00	Judiciária	72.000,00	0,00	72.000,00
26.100.000.0.0	Ação Judiciária	72.000,00	0,00	72.000,00
26.100.500.0.0	EMPODERAMENTO DA PROCURADORIA JURIDICA	72.000,00	0,00	72.000,00
26.100.520.5.2	DESENVOLVIMENTO DAS AÇÕES DA PROCURADORIA JURÍDICA	72.000,00	0,00	72.000,00
Total:		72.000,00	0,00	72.000,00



PREFEITURA MUNICIPAL DE PEDRÃO

RUA RENATO VALVERDE, 39

CENTRO

PEDRAO - BA

CNPJ: 13.648.241/0001-93

Anexo VI, da Lei Nº 4.320/64 - Orçamento 2018

Programa de Trabalho

Valores expressos em R\$

Código	Especificação	Atividade	Projeto	Total Fixado
Órgão: 2 - PREFEITURA MUNICIPAL DE PEDRÃO				
Unidade: 206 - SECRETARIA MUNICIPAL DE EDUCAÇÃO				
12.000.000.0.000	Educação	12.363.330,00	1.643.000,00	14.006.330,00
12.306.000.0.000	Alimentação e Nutrição	440.000,00	0,00	440.000,00
12.306.007.0.000	EDUCAR PARA TRANSFORMAR	440.000,00	0,00	440.000,00
12.306.007.2.009	DESENVOLVIMENTO DAS AÇÕES DA MERENDA ESCOLAR	440.000,00	0,00	440.000,00
12.361.000.0.000	Ensino Fundamental	11.923.330,00	1.643.000,00	13.566.330,00
12.361.007.0.000	EDUCAR PARA TRANSFORMAR	11.923.330,00	1.643.000,00	13.566.330,00
12.361.007.1.002	CONSTRUÇÃO, AMPLIAÇÃO, REFORMA E REEQUIPAMENTO DAS UNIDADES ESCOLARES	0,00	766.000,00	766.000,00
12.361.007.1.020	CONSTRUÇÃO DE CRECHES	0,00	420.000,00	420.000,00
12.361.007.1.021	CONSTRUÇÃO DE QUADRA ESCOLAR	0,00	457.000,00	457.000,00
12.361.007.2.005	MANUTENÇÃO DAS AÇÕES DO PDDE	80.000,00	0,00	80.000,00
12.361.007.2.008	DESENVOLVIMENTO DAS AÇÕES DA SECRETARIA DE EDUCAÇÃO	2.117.330,00	0,00	2.117.330,00
12.361.007.2.010	DESENVOLVIMENTO DAS AÇÕES DO TRANSPORTE ESCOLAR	1.528.000,00	0,00	1.528.000,00
12.361.007.2.011	DESENVOLVIMENTO DAS AÇÕES DO FUNDEB - 40%	2.108.400,00	0,00	2.108.400,00
12.361.007.2.012	DESENVOLVIMENTO DAS AÇÕES DO FUNDEB - 60%	4.452.600,00	0,00	4.452.600,00
12.361.007.2.013	DESENVOLVIMENTO DAS AÇÕES DO PROGRAMA SALÁRIO EDUCAÇÃO	257.000,00	0,00	257.000,00
12.361.007.2.021	MANUTENÇÃO DOS CONSELHOS DE EDUCAÇÃO	20.000,00	0,00	20.000,00
12.361.007.2.060	GESTÃO DOS RECURSOS DA EDUCAÇÃO - PRECATÓRIOS DO FUNDEF	1.360.000,00	0,00	1.360.000,00
Total:		12.363.330,00	1.643.000,00	14.006.330,00



PREFEITURA MUNICIPAL DE PEDRÃO

RUA RENATO VALVERDE, 39

CENTRO

PEDRAO - BA

CNPJ: 13.648.241/0001-93

Anexo VI, da Lei Nº 4.320/64 - Orçamento 2018

Programa de Trabalho

Valores expressos em R\$

Código	Especificação	Atividade	Projeto	Total Fixado
Órgão: 2 - PREFEITURA MUNICIPAL DE PEDRÃO				
Unidade: 208 - SECRETARIA DE OBRAS E INFRAESTRUTURA				
15.000.000.0.000	Urbanismo	2.499.000,00	896.000,00	3.395.000,00
15.451.000.0.000	Infra-Estrutura Urbana	2.499.000,00	492.000,00	2.991.000,00
15.451.012.0.000	AVANÇA PEDRÃO	2.499.000,00	492.000,00	2.991.000,00
15.451.012.1.007	PAVIMENTAÇÃO, RECUPERAÇÃO E DRENAGEM DE VIAS PÚBLICAS	0,00	156.000,00	156.000,00
15.451.012.1.008	PLANEJAMENTO URBANO, EDIFICAÇÕES PÚBLICAS E DESAPROPRIAÇÕES	0,00	91.000,00	91.000,00
15.451.012.1.022	CONSTRUÇÃO DO SISTEMA DE ABASTECIMENTO DE ÁGUA	0,00	130.000,00	130.000,00
15.451.012.1.032	REFORMA DO MERCADO MUNICIPAL	0,00	115.000,00	115.000,00
15.451.012.2.024	DESENVOLVIMENTO DAS AÇÕES DA SECRETARIA DE OBRAS E INFRAESTRUTURA	1.540.000,00	0,00	1.540.000,00
15.451.012.2.025	CONSERVAÇÃO DA LIMPEZA PÚBLICA E DO DESENVOLVIMENTO URBANO	922.000,00	0,00	922.000,00
15.451.012.2.026	CONSERVAÇÃO DE PRAÇAS, PARQUES E JARDINS	19.000,00	0,00	19.000,00
15.451.012.2.028	MANUTENÇÃO DO SISTEMA DE ESGOTAMENTO SANITÁRIO	18.000,00	0,00	18.000,00
15.812.000.0.000	Desporto Comunitário	0,00	404.000,00	404.000,00
15.812.012.0.000	AVANÇA PEDRÃO	0,00	404.000,00	404.000,00
15.812.012.1.031	CONSTRUÇÃO DE PRAÇAS	0,00	404.000,00	404.000,00
25.000.000.0.000	Energia	260.000,00	0,00	260.000,00
25.752.000.0.000	Energia Elétrica	260.000,00	0,00	260.000,00
25.752.012.0.000	AVANÇA PEDRÃO	260.000,00	0,00	260.000,00
25.752.012.2.029	MANUTENÇÃO DA REDES DE ENERGIA ELÉTRICA	260.000,00	0,00	260.000,00
26.000.000.0.000	Transporte	37.000,00	0,00	37.000,00
26.782.000.0.000	Transporte Rodoviário	37.000,00	0,00	37.000,00
26.782.012.0.000	AVANÇA PEDRÃO	37.000,00	0,00	37.000,00
26.782.012.2.030	MANUTENÇÃO E RECUPERAÇÃO DE ESTRADAS VICINAIS	37.000,00	0,00	37.000,00
Total:		2.796.000,00	896.000,00	3.692.000,00



PREFEITURA MUNICIPAL DE PEDRÃO

RUA RENATO VALVERDE, 39

CENTRO

PEDRAO - BA

CNPJ: 13.648.241/0001-93

Anexo VI, da Lei Nº 4.320/64 - Orçamento 2018

Programa de Trabalho

Valores expressos em R\$

Código	Especificação	Atividade	Projeto	Total Fixado
Órgão: 2 - PREFEITURA MUNICIPAL DE PEDRÃO				
Unidade: 209 - SECRETARIA DE AGRICULTURA E MEIO AMBIENTE				
15.000.000.0.000	Urbanismo	185.000,00	0,00	185.000,00
15.451.000.0.000	Infra-Estrutura Urbana	185.000,00	0,00	185.000,00
15.451.013.0.000	PRODUÇÃO SUSTENTÁVEL	185.000,00	0,00	185.000,00
15.451.013.2.027	MANUTENÇÃO DE SISTEMAS DE ABASTECIMENTO DE ÁGUA	185.000,00	0,00	185.000,00
18.000.000.0.000	Gestão Ambiental	0,00	17.000,00	17.000,00
18.543.000.0.000	Recuperação de Áreas Degradadas	0,00	17.000,00	17.000,00
18.543.013.0.000	PRODUÇÃO SUSTENTÁVEL	0,00	17.000,00	17.000,00
18.543.013.1.011	CONTROLE AMBIENTAL E RECUPERAÇÃO DE ÁREAS DEGRADADAS	0,00	17.000,00	17.000,00
20.000.000.0.000	Agricultura	512.000,00	0,00	512.000,00
20.605.000.0.000	Abastecimento	495.000,00	0,00	495.000,00
20.605.013.0.000	PRODUÇÃO SUSTENTÁVEL	495.000,00	0,00	495.000,00
20.605.013.2.039	IMPLANTAÇÃO E MANUTENÇÃO DE CENTROS DE ABASTECIMENTO E MATADOUROS	9.000,00	0,00	9.000,00
20.605.013.2.040	DESENVOLVIMENTO DAS AÇÕES DA SECRETARIA DE AGRICULTURA E MEIO AMBIENTE	486.000,00	0,00	486.000,00
20.608.000.0.000	Promoção da Produção Vegetal	17.000,00	0,00	17.000,00
20.608.013.0.000	PRODUÇÃO SUSTENTÁVEL	17.000,00	0,00	17.000,00
20.608.013.2.038	PROMOÇÃO DA PRODUÇÃO VEGETAL	17.000,00	0,00	17.000,00
Total:		697.000,00	17.000,00	714.000,00



PREFEITURA MUNICIPAL DE PEDRÃO

RUA RENATO VALVERDE, 39

CENTRO

PEDRAO - BA

CNPJ: 13.648.241/0001-93

Anexo VI, da Lei Nº 4.320/64 - Orçamento 2018

Programa de Trabalho

Valores expressos em R\$

Código	Especificação	Atividade	Projeto	Total Fixado
Órgão: 2 - PREFEITURA MUNICIPAL DE PEDRÃO				
Unidade: 210 - FUNDO MUNICIPAL DE AÇÃO SOCIAL				
80.000.000.0.00	Assistência Social	1.250.000,00	288.000,00	1.538.000,00
82.430.000.0.00	Assistência à Criança e ao Adolescente	401.000,00	150.000,00	551.000,00
82.430.110.0.00	CIDADÃ PROTEGIDO É CIDADÃO ASSISTIDO	401.000,00	150.000,00	551.000,00
82.430.112.0.32	GESTÃO DAS AÇÕES DO PROGRAMA CRIANÇA FELIZ	44.000,00	0,00	44.000,00
82.430.112.0.53	MANUT. DAS AÇÕES DO BLOCO DA PROTEÇÃO SOCIAL BÁSICA	245.000,00	0,00	245.000,00
82.430.112.0.54	MANUT. DAS AÇÕES DO BLOCO DE GESTÃO DO SUAS - IGD SUAS	0,00	150.000,00	150.000,00
82.430.112.0.55	MANUT. DAS AÇÕES BLOCO DA PROTEÇÃO SOCIAL ESPECIAL ALTA E MÉDIA COMPLEXIDADE	56.000,00	0,00	56.000,00
82.430.112.0.56	MANUT. AÇÕES DO BLOCO DA GESTÃO DO PROG. BOLSA FAMÍLIA E DO CADASTRO ÚNICO	42.000,00	0,00	42.000,00
82.430.112.0.59	MANUT. DAS AÇÕES DO BLOCO DE PROGRAMAS	14.000,00	0,00	14.000,00
82.440.000.0.00	Assistência Comunitária	849.000,00	138.000,00	987.000,00
82.440.110.0.00	CIDADÃ PROTEGIDO É CIDADÃO ASSISTIDO	849.000,00	138.000,00	987.000,00
82.440.111.0.04	LOTEAMENTOS, CONSTRUÇÃO E REFORMA DE CASAS POPULARES	0,00	23.000,00	23.000,00
82.440.111.0.06	CONSTRUÇÃO, AMPLIAÇÃO, REFORMA E REEQUIPAMENTO DE CENTROS COMUNITÁRIOS	0,00	115.000,00	115.000,00
82.440.112.0.17	MANUTENÇÃO DO CONSELHO MUNICIPAL DE ASSISTÊNCIA SOCIAL	14.000,00	0,00	14.000,00
82.440.112.0.20	DESENVOLVIMENTO DAS AÇÕES DO FUNDO MUNICIPAL DE AÇÃO SOCIAL	769.000,00	0,00	769.000,00
82.440.112.0.22	MANUT. DAS AÇÕES DOS DE MAIS RECURSOS DO FMAS	66.000,00	0,00	66.000,00
Total:		1.250.000,00	288.000,00	1.538.000,00



PREFEITURA MUNICIPAL DE PEDRÃO

RUA RENATO VALVERDE, 39

CENTRO

PEDRAO - BA

CNPJ: 13.648.241/0001-93

Anexo VI, da Lei Nº 4.320/64 - Orçamento 2018

Programa de Trabalho

Valores expressos em R\$

Código	Especificação	Atividade	Projeto	Total Fixado
Órgão: 2 - PREFEITURA MUNICIPAL DE PEDRÃO				
Unidade: 211 - SECRETARIA MUNICIPAL DE CULTURA, ESPORTE E LAZER				
13.000.000.0.000	Cultura	660.000,00	0,00	660.000,00
13.392.000.0.000	Difusão Cultural	660.000,00	0,00	660.000,00
13.392.014.0.000	RESTAURANDO A CULTURA DE PEDRÃO	660.000,00	0,00	660.000,00
13.392.014.2.034	CONSTRUÇÃO E DINAMIZAÇÃO DE CENTROS CULTURAIS, CIENTÍFICOS E TECNOLÓGICOS	108.000,00	0,00	108.000,00
13.392.014.2.035	PRESERVAÇÃO DAS MANIFESTAÇÕES POPULARES, CULTURAIS E CÍVICAS	373.000,00	0,00	373.000,00
13.392.014.2.037	MANUTENÇÃO DA SECRETARIA DE CULTURA, ESPORTE E LAZER	179.000,00	0,00	179.000,00
15.000.000.0.000	Urbanismo	0,00	150.000,00	150.000,00
15.451.000.0.000	Infra-Estrutura Urbana	0,00	150.000,00	150.000,00
15.451.014.0.000	RESTAURANDO A CULTURA DE PEDRÃO	0,00	150.000,00	150.000,00
15.451.014.1.024	CONSTRUÇÃO DE QUADRA POLIESPORTIVA	0,00	150.000,00	150.000,00
Total:		660.000,00	150.000,00	810.000,00



PREFEITURA MUNICIPAL DE PEDRÃO

RUA RENATO VALVERDE, 39
CENTRO
PEDRAO - BA
CNPJ: 13.648.241/0001-93

Anexo VI, da Lei Nº 4.320/64 - Orçamento 2018
Programa de Trabalho

Valores expressos em R\$

Código	Especificação	Atividade	Projeto	Total Fixado
Órgão: 3 - FUNDO MUNICIPAL DE SAUDE DE PEDRAO				
Unidade: 207 - FUNDO MUNICIPAL DE SAÚDE				
10.000.000.0.000	Saúde	6.665.220,00	1.117.000,00	7.782.220,00
10.122.000.0.000	Administração Geral	23.220,00	0,00	23.220,00
10.122.006.0.000	PROMOÇÃO DA MEDICINA PREVENTIVA	23.220,00	0,00	23.220,00
10.122.006.2.014	MANUTENÇÃO DO CONSELHO DE SAÚDE	23.220,00	0,00	23.220,00
10.301.000.0.000	Atenção Básica	5.827.000,00	1.117.000,00	6.944.000,00
10.301.006.0.000	PROMOÇÃO DA MEDICINA PREVENTIVA	5.827.000,00	1.117.000,00	6.944.000,00
10.301.006.1.003	CONSTRUÇÃO, AMPLIAÇÃO, REFORMA E REEQUIPAMENTO DAS UNIDADES DE SAÚDE	0,00	521.000,00	521.000,00
10.301.006.1.012	IMPLANTAÇÃO DO SISTEMA DE ESGOTAMENTO SANITÁRIO	0,00	352.000,00	352.000,00
10.301.006.1.013	IMPLANTAÇÃO DE ACADEMIA DE SAÚDE	0,00	244.000,00	244.000,00
10.301.006.2.015	GESTÃO DO BLOCO ATENÇÃO BÁSICA - PAB; PSF ; PACS... E OUTROS RECURSOS	2.016.000,00	0,00	2.016.000,00
10.301.006.2.016	GESTÃO DO FUNDO MUNICIPAL DE SAÚDE	2.331.000,00	0,00	2.331.000,00
10.301.006.2.043	AQUISIÇÃO E DISTRIBUIÇÃO DE MEDICAMENTOS E INSUMO DA ASSISTÊNCIA FARMACÉUTICA	85.000,00	0,00	85.000,00
10.301.006.2.049	GESTÃO DAS AÇÕES DO BLOCO DE ALTA E MÉDIA COMPLEXIDADE	1.256.000,00	0,00	1.256.000,00
10.301.006.2.057	MANUTENÇÃO DAS AÇÕES DO BLOCO DE GESTÃO DO SUS	139.000,00	0,00	139.000,00
10.304.000.0.000	Vigilância Sanitária	59.000,00	0,00	59.000,00
10.304.006.0.000	PROMOÇÃO DA MEDICINA PREVENTIVA	59.000,00	0,00	59.000,00
10.304.006.2.018	MANUT. DAS AÇÕES DOS DEMAIS RECURSOS DO SUS	59.000,00	0,00	59.000,00
10.305.000.0.000	Vigilância Epidemiológica	756.000,00	0,00	756.000,00
10.305.006.0.000	PROMOÇÃO DA MEDICINA PREVENTIVA	756.000,00	0,00	756.000,00
10.305.006.2.019	GESTÃO DAS AÇÕES DO BLOCO DE VIGILÂNCIA EM SAÚDE	756.000,00	0,00	756.000,00
Total:		6.665.220,00	1.117.000,00	7.782.220,00
			Total Geral:	34.626.000,00



PREFEITURA MUNICIPAL DE PEDRAO

RUA RENATO VALVERDE, 39
CENTRO
PEDRAO - BA
CNPJ: 13.648.241/0001-93

Anexo VII, da Lei Nº 4.320/64 - Orçamento 2018

Programa de Trabalho - Demonstrativo de Funções, Subfunções e Programas por Projetos e Atividades

Valores expressos em R\$

Código	Especificação	Atividade	Projeto	Total Fixado
1.000.000.0.000	Legislativa	1.210.000,00	50.000,00	1.260.000,00
1.31.000.0.000	Ação Legislativa	1.210.000,00	50.000,00	1.260.000,00
1.31.001.0.000	FORTALECIMENTO DA AÇÃO LEGISLATIVA	1.210.000,00	50.000,00	1.260.000,00
1.31.001.1.001	CONSTRUÇÃO/REFORMA OU AMPLIAÇÃO DO PRÉDIO DO LEGISLATIVO	0,00	50.000,00	50.000,00
1.31.001.2.000	MANUTENÇÃO DOS SERVIÇOS DO PLENÁRIO	688.000,00	0,00	688.000,00
1.31.001.2.001	MANUTENÇÃO DOS SERVIÇOS TÉCNICOS ADMINISTRATIVOS DA CÂMARA	522.000,00	0,00	522.000,00
10.000.000.0.000	Saúde	6.665.220,00	1.117.000,00	7.782.220,00
10.122.000.0.000	Administração Geral	23.220,00	0,00	23.220,00
10.122.006.0.000	PROMOÇÃO DA MEDICINA PREVENTIVA	23.220,00	0,00	23.220,00
10.122.006.2.014	MANUTENÇÃO DO CONSELHO DE SAÚDE	23.220,00	0,00	23.220,00
10.301.000.0.000	Atenção Básica	5.827.000,00	1.117.000,00	6.944.000,00
10.301.006.0.000	PROMOÇÃO DA MEDICINA PREVENTIVA	5.827.000,00	1.117.000,00	6.944.000,00
10.301.006.1.003	CONSTRUÇÃO, AMPLIAÇÃO, REFORMA E REEQUIPAMENTO DAS UNIDADES DE SAÚDE	0,00	521.000,00	521.000,00
10.301.006.1.012	IMPLANTAÇÃO DO SISTEMA DE ESGOTAMENTO SANITÁRIO	0,00	352.000,00	352.000,00
10.301.006.1.013	IMPLANTAÇÃO DE ACADEMIA DE SAÚDE	0,00	244.000,00	244.000,00
10.301.006.2.015	GESTÃO DO BLOCO ATENÇÃO BÁSICA - PAB; PSF ; PACS... E OUTROS RECURSOS	2.016.000,00	0,00	2.016.000,00
10.301.006.2.016	GESTÃO DO FUNDO MUNICIPAL DE SAÚDE	2.331.000,00	0,00	2.331.000,00
10.301.006.2.043	AQUISIÇÃO E DISTRIBUIÇÃO DE MEDICAMENTOS E INSUMO DA ASSISTÊNCIA FARMACÉUTICA	85.000,00	0,00	85.000,00
10.301.006.2.049	GESTÃO DAS AÇÕES DO BLOCO DE ALTA E MÉDIA COMPLEXIDADE	1.256.000,00	0,00	1.256.000,00
10.301.006.2.057	MANUTENÇÃO DAS AÇÕES DO BLOCO DE GESTÃO DO SUS	139.000,00	0,00	139.000,00
10.304.000.0.000	Vigilância Sanitária	59.000,00	0,00	59.000,00
10.304.006.0.000	PROMOÇÃO DA MEDICINA PREVENTIVA	59.000,00	0,00	59.000,00
10.304.006.2.018	MANUT. DAS AÇÕES DOS DEMAIS RECURSOS DO SUS	59.000,00	0,00	59.000,00
10.305.000.0.000	Vigilância Epidemiológica	756.000,00	0,00	756.000,00
10.305.006.0.000	PROMOÇÃO DA MEDICINA PREVENTIVA	756.000,00	0,00	756.000,00
10.305.006.2.019	GESTÃO DAS AÇÕES DO BLOCO DE VIGILÂNCIA EM SAÚDE	756.000,00	0,00	756.000,00
12.000.000.0.000	Educação	12.363.330,00	1.643.000,00	14.006.330,00
12.306.000.0.000	Alimentação e Nutrição	440.000,00	0,00	440.000,00
12.306.007.0.000	EDUCAR PARA TRANSFORMAR	440.000,00	0,00	440.000,00
12.306.007.2.009	DESENVOLVIMENTO DAS AÇÕES DA MERENDA ESCOLAR	440.000,00	0,00	440.000,00

Página 1 de 5



PREFEITURA MUNICIPAL DE PEDRAO

RUA RENATO VALVERDE, 39
CENTRO
PEDRAO - BA
CNPJ: 13.648.241/0001-93

Anexo VII, da Lei Nº 4.320/64 - Orçamento 2018

Programa de Trabalho - Demonstrativo de Funções, Subfunções e Programas por Projetos e Atividades

Valores expressos em R\$

Código	Especificação	Atividade	Projeto	Total Fixado
12.361.000.0.000	Ensino Fundamental	11.923.330,00	1.643.000,00	13.566.330,00
12.361.007.0.000	EDUCAR PARA TRANSFORMAR	11.923.330,00	1.643.000,00	13.566.330,00
12.361.007.1.002	CONSTRUÇÃO, AMPLIAÇÃO, REFORMA E REEQUIPAMENTO DAS UNIDADES ESCOLARES	0,00	766.000,00	766.000,00
12.361.007.1.020	CONSTRUÇÃO DE CRECHES	0,00	420.000,00	420.000,00
12.361.007.1.021	CONSTRUÇÃO DE QUADRA ESCOLAR	0,00	457.000,00	457.000,00
12.361.007.2.005	MANUTENÇÃO DAS AÇÕES DO PDDE	80.000,00	0,00	80.000,00
12.361.007.2.008	DESENVOLVIMENTO DAS AÇÕES DA SECRETARIA DE EDUCAÇÃO	2.117.330,00	0,00	2.117.330,00
12.361.007.2.010	DESENVOLVIMENTO DAS AÇÕES DO TRANSPORTE ESCOLAR	1.528.000,00	0,00	1.528.000,00
12.361.007.2.011	DESENVOLVIMENTO DAS AÇÕES DO FUNDEB - 40%	2.108.400,00	0,00	2.108.400,00
12.361.007.2.012	DESENVOLVIMENTO DAS AÇÕES DO FUNDEB - 60%	4.452.600,00	0,00	4.452.600,00
12.361.007.2.013	DESENVOLVIMENTO DAS AÇÕES DO PROGRAMA SALÁRIO EDUCAÇÃO	257.000,00	0,00	257.000,00
12.361.007.2.021	MANUTENÇÃO DOS CONSELHOS DE EDUCAÇÃO	20.000,00	0,00	20.000,00
12.361.007.2.060	GESTÃO DOS RECURSOS DA EDUCAÇÃO - PRECATÓRIOS DO FUNDEF	1.360.000,00	0,00	1.360.000,00
13.000.000.0.000	Cultura	660.000,00	0,00	660.000,00
13.392.000.0.000	Difusão Cultural	660.000,00	0,00	660.000,00
13.392.014.0.000	RESTAURANDO A CULTURA DE PEDRÃO	660.000,00	0,00	660.000,00
13.392.014.2.034	CONSTRUÇÃO E DINAMIZAÇÃO DE CENTROS CULTURAIS, CIENTÍFICOS E TECNOLÓGICOS	108.000,00	0,00	108.000,00
13.392.014.2.035	PRESERVAÇÃO DAS MANIFESTAÇÕES POPULARES, CULTURAIS E CÍVICAS	373.000,00	0,00	373.000,00
13.392.014.2.037	MANUTENÇÃO DA SECRETARIA DE CULTURA, ESPORTE E LAZER	179.000,00	0,00	179.000,00
15.000.000.0.000	Urbanismo	2.704.000,00	1.046.000,00	3.750.000,00
15.451.000.0.000	Infra-Estrutura Urbana	2.704.000,00	642.000,00	3.346.000,00
15.451.004.0.000	CONTROLE E GESTÃO DO ERÁRIO PÚBLICO	20.000,00	0,00	20.000,00
15.451.004.2.031	MANUTENÇÃO DO CONSÓRCIO PÚBLICO	20.000,00	0,00	20.000,00
15.451.012.0.000	AVANÇA PEDRÃO	2.499.000,00	492.000,00	2.991.000,00
15.451.012.1.007	PAVIMENTAÇÃO, RECUPERAÇÃO E DRENAGEM DE VIAS PÚBLICAS	0,00	156.000,00	156.000,00
15.451.012.1.008	PLANEJAMENTO URBANO, EDIFICAÇÕES PÚBLICAS E DESAPROPRIAÇÕES	0,00	91.000,00	91.000,00
15.451.012.1.022	CONSTRUÇÃO DO SISTEMA DE ABASTECIMENTO DE ÁGUA	0,00	130.000,00	130.000,00
15.451.012.1.032	REFORMA DO MERCADO MUNICIPAL	0,00	115.000,00	115.000,00
15.451.012.2.024	DESENVOLVIMENTO DAS AÇÕES DA SECRETARIA DE OBRAS E INFRAESTRUTURA	1.540.000,00	0,00	1.540.000,00
15.451.012.2.025	CONSERVAÇÃO DA LIMPEZA PÚBLICA E DO DESENVOLVIMENTO URBANO	922.000,00	0,00	922.000,00

Página 2 de 5



PREFEITURA MUNICIPAL DE PEDRAO

RUA RENATO VALVERDE, 39
CENTRO
PEDRAO - BA
CNPJ: 13.648.241/0001-93

Anexo VII, da Lei Nº 4.320/64 - Orçamento 2018

Programa de Trabalho - Demonstrativo de Funções, Subfunções e Programas por Projetos e Atividades

Valores expressos em R\$

Código	Especificação	Atividade	Projeto	Total Fixado
15.451.012.2.026	CONSERVAÇÃO DE PRAÇAS, PARQUES E JARDINS	19.000,00	0,00	19.000,00
15.451.012.2.028	MANUTENÇÃO DO SISTEMA DE ESGOTAMENTO SANITÁRIO	18.000,00	0,00	18.000,00
15.451.013.0.000	PRODUÇÃO SUSTENTÁVEL	185.000,00	0,00	185.000,00
15.451.013.2.027	MANUTENÇÃO DE SISTEMAS DE ABASTECIMENTO DE ÁGUA	185.000,00	0,00	185.000,00
15.451.014.0.000	RESTAURANDO A CULTURA DE PEDRAO	0,00	150.000,00	150.000,00
15.451.014.1.024	CONSTRUÇÃO DE QUADRA POLIESPORTIVA	0,00	150.000,00	150.000,00
15.812.000.0.000	Desporto Comunitário	0,00	404.000,00	404.000,00
15.812.012.0.000	AVANÇA PEDRAO	0,00	404.000,00	404.000,00
15.812.012.1.031	CONSTRUÇÃO DE PRAÇAS	0,00	404.000,00	404.000,00
18.000.000.0.000	Gestão Ambiental	0,00	17.000,00	17.000,00
18.543.000.0.000	Recuperação de Áreas Degradadas	0,00	17.000,00	17.000,00
18.543.013.0.000	PRODUÇÃO SUSTENTÁVEL	0,00	17.000,00	17.000,00
18.543.013.1.011	CONTROLE AMBIENTAL E RECUPERAÇÃO DE ÁREAS DEGRADADAS	0,00	17.000,00	17.000,00
2.000.000.0.000	Judiciária	300.000,00	0,00	300.000,00
2.61.000.0.000	Ação Judiciária	300.000,00	0,00	300.000,00
2.61.002.0.000	GESTÃO ESTRATÉGICA	228.000,00	0,00	228.000,00
2.61.002.2.050	DESENVOLVIMENTO DAS AÇÕES DA CONTROLADORIA GERAL DO MUNICÍPIO	228.000,00	0,00	228.000,00
2.61.005.0.000	EMPODERAMENTO DA PROCURADORIA JURIDICA	72.000,00	0,00	72.000,00
2.61.005.2.052	DESENVOLVIMENTO DAS AÇÕES DA PROCURADORIA JURÍDICA	72.000,00	0,00	72.000,00
20.000.000.0.000	Agricultura	512.000,00	0,00	512.000,00
20.605.000.0.000	Abastecimento	495.000,00	0,00	495.000,00
20.605.013.0.000	PRODUÇÃO SUSTENTÁVEL	495.000,00	0,00	495.000,00
20.605.013.2.039	IMPLANTAÇÃO E MANUTENÇÃO DE CENTROS DE ABASTECIMENTO E MATADOUROS	9.000,00	0,00	9.000,00
20.605.013.2.040	DESENVOLVIMENTO DAS AÇÕES DA SECRETARIA DE AGRICULTURA E MEIO AMBIENTE	486.000,00	0,00	486.000,00
20.608.000.0.000	Promoção da Produção Vegetal	17.000,00	0,00	17.000,00
20.608.013.0.000	PRODUÇÃO SUSTENTÁVEL	17.000,00	0,00	17.000,00
20.608.013.2.038	PROMOÇÃO DA PRODUÇÃO VEGETAL	17.000,00	0,00	17.000,00
25.000.000.0.000	Energia	260.000,00	0,00	260.000,00
25.752.000.0.000	Energia Elétrica	260.000,00	0,00	260.000,00
25.752.012.0.000	AVANÇA PEDRAO	260.000,00	0,00	260.000,00
25.752.012.2.029	MANUTENÇÃO DA REDES DE ENERGIA ELÉTRICA	260.000,00	0,00	260.000,00

Página 3 de 5



PREFEITURA MUNICIPAL DE PEDRAO

RUA RENATO VALVERDE, 39
CENTRO
PEDRAO - BA
CNPJ: 13.648.241/0001-93

Anexo VII, da Lei Nº 4.320/64 - Orçamento 2018

Programa de Trabalho - Demonstrativo de Funções, Subfunções e Programas por Projetos e Atividades

Valores expressos em R\$

Código	Especificação	Atividade	Projeto	Total Fixado
26.000.000.0.000	Transporte	37.000,00	0,00	37.000,00
26.782.000.0.000	Transporte Rodoviário	37.000,00	0,00	37.000,00
26.782.012.0.000	AVANÇA PEDRAO	37.000,00	0,00	37.000,00
26.782.012.2.030	MANUTENÇÃO E RECUPERAÇÃO DE ESTRADAS VICINAIS	37.000,00	0,00	37.000,00
28.000.000.0.000	Encargos Especiais	188.000,00	0,00	188.000,00
28.846.000.0.000	Outros Encargos Especiais	188.000,00	0,00	188.000,00
28.846.004.0.000	CONTROLE E GESTÃO DO ERÁRIO PÚBLICO	188.000,00	0,00	188.000,00
28.846.004.2.004	GESTÃO DAS OBRIGAÇÕES TRIBUTARIAS E CONTRIBUTIVAS	188.000,00	0,00	188.000,00
4.000.000.0.000	Administração	4.005.450,00	0,00	4.005.450,00
4.122.000.0.000	Administração Geral	3.636.450,00	0,00	3.636.450,00
4.122.002.0.000	GESTÃO ESTRATÉGICA	1.122.450,00	0,00	1.122.450,00
4.122.002.2.002	DESENVOLVIMENTO DAS AÇÕES DO GABINETE DO PREFEITO	937.250,00	0,00	937.250,00
4.122.002.2.041	MANUTENÇÃO DA SECRETARIA DE GOVERNO	185.200,00	0,00	185.200,00
4.122.003.0.000	MODERNIZAÇÃO DA GESTÃO PÚBLICA	1.694.000,00	0,00	1.694.000,00
4.122.003.2.051	DESENVOLVIMENTO DAS AÇÕES DA SECRETARIA MUNICIPAL DE ADMINISTRAÇÃO	1.694.000,00	0,00	1.694.000,00
4.122.004.0.000	CONTROLE E GESTÃO DO ERÁRIO PÚBLICO	820.000,00	0,00	820.000,00
4.122.004.2.003	DESENVOLVIMENTO DAS AÇÕES DE GESTÃO, PLANEJAMENTO E FAZENDA	820.000,00	0,00	820.000,00
4.123.000.0.000	Administração Financeira	369.000,00	0,00	369.000,00
4.123.004.0.000	CONTROLE E GESTÃO DO ERÁRIO PÚBLICO	369.000,00	0,00	369.000,00
4.123.004.2.006	AMORTIZAÇÃO E ENCARGOS DA DÍVIDA INTERNA	304.000,00	0,00	304.000,00
4.123.004.2.007	PRECATÓRIOS JUDICIAIS E INDENIZAÇÕES TRABALHISTAS	65.000,00	0,00	65.000,00
8.000.000.0.000	Assistência Social	1.250.000,00	288.000,00	1.538.000,00
8.243.000.0.000	Assistência à Criança e ao Adolescente	401.000,00	150.000,00	551.000,00
8.243.011.0.000	CIDADÃ PROTEGIDO É CIDADÃO ASSISTIDO	401.000,00	150.000,00	551.000,00
8.243.011.2.032	GESTÃO DAS AÇÕES DO PROGRAMA CRIANÇA FELIZ	44.000,00	0,00	44.000,00
8.243.011.2.053	MANUT. DAS AÇÕES DO BLOCO DA PROTEÇÃO SOCIAL BÁSICA	245.000,00	0,00	245.000,00
8.243.011.2.054	MANUT. DAS AÇÕES DO BLOCO DE GESTÃO DO SUAS - IGD SUAS	0,00	150.000,00	150.000,00
8.243.011.2.055	MANUT. DAS AÇÕES BLOCO DA PROTEÇÃO SOCIAL ESPECIAL ALTA E MÉDIA COMPLEXIDADE	56.000,00	0,00	56.000,00
8.243.011.2.056	MANUT. AÇÕES DO BLOCO DA GESTÃO DO PROG. BOLSA FAMÍLIA E DO CADASTRO ÚNICO	42.000,00	0,00	42.000,00
8.243.011.2.059	MANUT. DAS AÇÕES DO BLOCO DE PROGRAMAS	14.000,00	0,00	14.000,00

Página 4 de 5



PREFEITURA MUNICIPAL DE PEDRAO

RUA RENATO VALVERDE, 39
CENTRO
PEDRAO - BA
CNPJ: 13.648.241/0001-93

Anexo VII, da Lei Nº 4.320/64 - Orçamento 2018

Programa de Trabalho - Demonstrativo de Funções, Subfunções e Programas por Projetos e Atividades

Valores expressos em R\$

Código	Especificação	Atividade	Projeto	Total Fixado
8.244.000.0.000	Assistência Comunitária	849.000,00	138.000,00	987.000,00
8.244.011.0.000	CIDADÃ PROTEGIDO É CIDADÃO ASSISTIDO	849.000,00	138.000,00	987.000,00
8.244.011.1.004	LOTEAMENTOS, CONSTRUÇÃO E REFORMA DE CASAS POPULARES	0,00	23.000,00	23.000,00
8.244.011.1.006	CONSTRUÇÃO, AMPLIAÇÃO, REFORMA E REEQUIPAMENTO DE CENTROS COMUNITÁRIOS	0,00	115.000,00	115.000,00
8.244.011.2.017	MANUTENÇÃO DO CONSELHO MUNICIPAL DE ASSISTÊNCIA SOCIAL	14.000,00	0,00	14.000,00
8.244.011.2.020	DESENVOLVIMENTO DAS AÇÕES DO FUNDO MUNICIPAL DE AÇÃO SOCIAL	769.000,00	0,00	769.000,00
8.244.011.2.022	MANUT. DAS AÇÕES DOS DE MAIS RECURSOS DO FMAS	66.000,00	0,00	66.000,00
99.000.000.0.000	Reserva de Contingência	310.000,00	0,00	310.000,00
99.999.000.0.000	Reserva de Contingência	310.000,00	0,00	310.000,00
99.999.999.0.000	RESERVA DE CONTINGÊNCIA	310.000,00	0,00	310.000,00
99.999.999.9.999	RESERVA DE CONTINGÊNCIA	310.000,00	0,00	310.000,00
	Total	30.465.000,00	4.161.000,00	34.626.000,00



PREFEITURA MUNICIPAL DE PEDRÃO
RUA RENATO VALVERDE, 39
CENTRO
PEDRAO - BA
CNPJ: 13.648.241/0001-93

Anexo VIII, da Lei Nº 4.320/64 - Orçamento 2018
Demonstrativo da Despesa por Funções, Subfunções e Programas Conforme o Vínculo com os Recursos

Valores expressos em R\$

Código	Especificação	Ordinário	Vinculado	Total Fixado
1.000.000.0.000	Legislativa	1.260.000,00	0,00	1.260.000,00
1.31.000.0.000	Ação Legislativa	1.260.000,00	0,00	1.260.000,00
1.31.001.0.000	FORTALECIMENTO DA AÇÃO LEGISLATIVA	1.260.000,00	0,00	1.260.000,00
1.31.001.1.001	CONSTRUÇÃO/REFORMA OU AMPLIAÇÃO DO PRÉDIO DO LEGISLATIVO	50.000,00	0,00	50.000,00
1.31.001.2.000	MANUTENÇÃO DOS SERVIÇOS DO PLENÁRIO	688.000,00	0,00	688.000,00
1.31.001.2.001	MANUTENÇÃO DOS SERVIÇOS TÉCNICOS ADMINISTRATIVOS DA CÂMARA	522.000,00	0,00	522.000,00
10.000.000.0.000	Saúde	1.315.220,00	6.467.000,00	7.782.220,00
10.122.000.0.000	Administração Geral	23.220,00	0,00	23.220,00
10.122.006.0.000	PROMOÇÃO DA MEDICINA PREVENTIVA	23.220,00	0,00	23.220,00
10.122.006.2.014	MANUTENÇÃO DO CONSELHO DE SAÚDE	23.220,00	0,00	23.220,00
10.301.000.0.000	Atenção Básica	1.258.000,00	5.686.000,00	6.944.000,00
10.301.006.0.000	PROMOÇÃO DA MEDICINA PREVENTIVA	1.258.000,00	5.686.000,00	6.944.000,00
10.301.006.1.003	CONSTRUÇÃO, AMPLIAÇÃO, REFORMA E REEQUIPAMENTO DAS UNIDADES DE SAÚDE	301.000,00	220.000,00	521.000,00
10.301.006.1.012	IMPLANTAÇÃO DO SISTEMA DE ESGOTAMENTO SANITÁRIO	100.000,00	252.000,00	352.000,00
10.301.006.1.013	IMPLANTAÇÃO DE ACADEMIA DE SAÚDE	144.000,00	100.000,00	244.000,00
10.301.006.2.015	GESTÃO DO BLOCO ATENÇÃO BÁSICA - PAB; PSF ; PACS... E OUTROS RECURSOS	346.000,00	1.670.000,00	2.016.000,00
10.301.006.2.016	GESTÃO DO FUNDO MUNICIPAL DE SAÚDE	56.000,00	2.275.000,00	2.331.000,00
10.301.006.2.043	AQUISIÇÃO E DISTRIBUIÇÃO DE MEDICAMENTOS E INSUMO DA ASSISTÊNCIA FARMACÊUTICA	15.000,00	70.000,00	85.000,00
10.301.006.2.049	GESTÃO DAS AÇÕES DO BLOCO DE ALTA E MÉDIA COMPLEXIDADE	157.000,00	1.099.000,00	1.256.000,00
10.301.006.2.057	MANUTENÇÃO DAS AÇÕES DO BLOCO DE GESTÃO DO SUS	139.000,00	0,00	139.000,00
10.304.000.0.000	Vigilância Sanitária	14.000,00	45.000,00	59.000,00
10.304.006.0.000	PROMOÇÃO DA MEDICINA PREVENTIVA	14.000,00	45.000,00	59.000,00
10.304.006.2.018	MANUT. DAS AÇÕES DOS DEMAIS RECURSOS DO SUS	14.000,00	45.000,00	59.000,00
10.305.000.0.000	Vigilância Epidemiológica	20.000,00	736.000,00	756.000,00
10.305.006.0.000	PROMOÇÃO DA MEDICINA PREVENTIVA	20.000,00	736.000,00	756.000,00
10.305.006.2.019	GESTÃO DAS AÇÕES DO BLOCO DE VIGILÂNCIA EM SAÚDE	20.000,00	736.000,00	756.000,00
12.000.000.0.000	Educação	3.535.330,00	10.466.000,00	14.006.330,00
12.306.000.0.000	Alimentação e Nutrição	200.000,00	240.000,00	440.000,00
12.306.007.0.000	EDUCAR PARA TRANSFORMAR	200.000,00	240.000,00	440.000,00
12.306.007.2.009	DESENVOLVIMENTO DAS AÇÕES DA MERENDA ESCOLAR	200.000,00	240.000,00	440.000,00
12.361.000.0.000	Ensino Fundamental	3.335.330,00	10.226.000,00	13.566.330,00
12.361.007.0.000	EDUCAR PARA TRANSFORMAR	3.335.330,00	10.226.000,00	13.566.330,00

Página 1 de 5



PREFEITURA MUNICIPAL DE PEDRÃO

RUA RENATO VALVERDE, 39
CENTRO
PEDRAO - BA
CNPJ: 13.648.241/0001-93

Anexo VIII, da Lei Nº 4.320/64 - Orçamento 2018

Demonstrativo da Despesa por Funções, Subfunções e Programas Conforme o Vinculo com os Recursos

Valores expressos em R\$

Código	Especificação	Ordinario	Vinculado	Total Fixado
12.361.007.1.002	CONSTRUÇÃO, AMPLIAÇÃO, REFORMA E REEQUIPAMENTO DAS UNIDADES ESCOLARES	311.000,00	450.000,00	766.000,00
12.361.007.1.020	CONSTRUÇÃO DE CRECHES	230.000,00	190.000,00	420.000,00
12.361.007.1.021	CONSTRUÇÃO DE QUADRA ESCOLAR	152.000,00	305.000,00	457.000,00
12.361.007.2.005	MANUTENÇÃO DAS AÇÕES DO PDDE	0,00	80.000,00	80.000,00
12.361.007.2.008	DESENVOLVIMENTO DAS AÇÕES DA SECRETARIA DE EDUCAÇÃO	62.330,00	2.055.000,00	2.117.330,00
12.361.007.2.010	DESENVOLVIMENTO DAS AÇÕES DO TRANSPORTE ESCOLAR	1.200.000,00	328.000,00	1.528.000,00
12.361.007.2.011	DESENVOLVIMENTO DAS AÇÕES DO FUNDEB - 40%	0,00	2.108.400,00	2.108.400,00
12.361.007.2.012	DESENVOLVIMENTO DAS AÇÕES DO FUNDEB - 60%	0,00	4.452.600,00	4.452.600,00
12.361.007.2.013	DESENVOLVIMENTO DAS AÇÕES DO PROGRAMA SALÁRIO EDUCAÇÃO	0,00	257.000,00	257.000,00
12.361.007.2.021	MANUTENÇÃO DOS CONSELHOS DE EDUCAÇÃO	20.000,00	0,00	20.000,00
12.361.007.2.060	GESTÃO DOS RECURSOS DA EDUCAÇÃO - PRECATÓRIOS DO FUNDEF	1.360.000,00	0,00	1.360.000,00
13.000.000.0.000	Cultura	660.000,00	0,00	660.000,00
13.392.000.0.000	Difusão Cultural	660.000,00	0,00	660.000,00
13.392.014.0.000	RESTAURANDO A CULTURA DE PEDRÃO	660.000,00	0,00	660.000,00
13.392.014.2.034	CONSTRUÇÃO E DINAMIZAÇÃO DE CENTROS CULTURAIS, CIENTÍFICOS E TECNOLÓGICOS	108.000,00	0,00	108.000,00
13.392.014.2.035	PRESERVAÇÃO DAS MANIFESTAÇÕES POPULARES, CULTURAIS E CÍVICAS	373.000,00	0,00	373.000,00
13.392.014.2.037	MANUTENÇÃO DA SECRETARIA DE CULTURA, ESPORTE E LAZER	179.000,00	0,00	179.000,00
15.000.000.0.000	Urbanismo	3.745.000,00	0,00	3.750.000,00
15.451.000.0.000	Infra-Estrutura Urbana	3.341.000,00	0,00	3.346.000,00
15.451.004.0.000	CONTROLE E GESTÃO DO ERÁRIO PÚBLICO	20.000,00	0,00	20.000,00
15.451.004.2.031	MANUTENÇÃO DO CONSÓRCIO PÚBLICO	20.000,00	0,00	20.000,00
15.451.012.0.000	AVANÇA PEDRÃO	2.986.000,00	0,00	2.991.000,00
15.451.012.1.007	PAVIMENTAÇÃO, RECUPERAÇÃO E DRENAGEM DE VIAS PÚBLICAS	151.000,00	0,00	156.000,00
15.451.012.1.008	PLANEJAMENTO URBANO, EDIFICAÇÕES PÚBLICAS E DESAPROPRIAÇÕES	91.000,00	0,00	91.000,00
15.451.012.1.022	CONSTRUÇÃO DO SISTEMA DE ABASTECIMENTO DE ÁGUA	130.000,00	0,00	130.000,00
15.451.012.1.032	REFORMA DO MERCADO MUNICIPAL	115.000,00	0,00	115.000,00
15.451.012.2.024	DESENVOLVIMENTO DAS AÇÕES DA SECRETARIA DE OBRAS E INFRAESTRUTURA	1.540.000,00	0,00	1.540.000,00
15.451.012.2.025	CONSERVAÇÃO DA LIMPEZA PÚBLICA E DO DESENVOLVIMENTO URBANO	922.000,00	0,00	922.000,00
15.451.012.2.026	CONSERVAÇÃO DE PRAÇAS, PARQUES E JARDINS	19.000,00	0,00	19.000,00
15.451.012.2.028	MANUTENÇÃO DO SISTEMA DE ESGOTAMENTO SANITÁRIO	18.000,00	0,00	18.000,00
15.451.013.0.000	PRODUÇÃO SUSTENTÁVEL	185.000,00	0,00	185.000,00
15.451.013.2.027	MANUTENÇÃO DE SISTEMAS DE ABASTECIMENTO DE ÁGUA	185.000,00	0,00	185.000,00

Página 2 de 5



PREFEITURA MUNICIPAL DE PEDRÃO

RUA RENATO VALVERDE, 39
CENTRO
PEDRAO - BA
CNPJ: 13.648.241/0001-93

Anexo VIII, da Lei Nº 4.320/64 - Orçamento 2018

Demonstrativo da Despesa por Funções, Subfunções e Programas Conforme o Vinculo com os Recursos

Valores expressos em R\$

Código	Especificação	Ordinário	Vinculado	Total Fixado
15.451.014.0.000	RESTAURANDO A CULTURA DE PEDRÃO	150.000,00	0,00	150.000,00
15.451.014.1.024	CONSTRUÇÃO DE QUADRA POLIESPORTIVA	150.000,00	0,00	150.000,00
15.812.000.0.000	Desporto Comunitário	404.000,00	0,00	404.000,00
15.812.012.0.000	AVANÇA PEDRÃO	404.000,00	0,00	404.000,00
15.812.012.1.031	CONSTRUÇÃO DE PRAÇAS	404.000,00	0,00	404.000,00
18.000.000.0.000	Gestão Ambiental	17.000,00	0,00	17.000,00
18.543.000.0.000	Recuperação de Áreas Degradadas	17.000,00	0,00	17.000,00
18.543.013.0.000	PRODUÇÃO SUSTENTÁVEL	17.000,00	0,00	17.000,00
18.543.013.1.011	CONTROLE AMBIENTAL E RECUPERAÇÃO DE ÁREAS DEGRADADAS	17.000,00	0,00	17.000,00
2.000.000.0.000	Judiciária	300.000,00	0,00	300.000,00
2.61.000.0.000	Ação Judiciária	300.000,00	0,00	300.000,00
2.61.002.0.000	GESTÃO ESTRATÉGICA	228.000,00	0,00	228.000,00
2.61.002.2.050	DESENVOLVIMENTO DAS AÇÕES DA CONTROLADORIA GERAL DO MUNICÍPIO	228.000,00	0,00	228.000,00
2.61.005.0.000	EMPODERAMENTO DA PROCURADORIA JURIDICA	72.000,00	0,00	72.000,00
2.61.005.2.052	DESENVOLVIMENTO DAS AÇÕES DA PROCURADORIA JURIDICA	72.000,00	0,00	72.000,00
20.000.000.0.000	Agricultura	512.000,00	0,00	512.000,00
20.605.000.0.000	Abastecimento	495.000,00	0,00	495.000,00
20.605.013.0.000	PRODUÇÃO SUSTENTÁVEL	495.000,00	0,00	495.000,00
20.605.013.2.039	IMPLANTAÇÃO E MANUTENÇÃO DE CENTROS DE ABASTECIMENTO E MATADOUROS	9.000,00	0,00	9.000,00
20.605.013.2.040	DESENVOLVIMENTO DAS AÇÕES DA SECRETARIA DE AGRICULTURA E MEIO AMBIENTE	486.000,00	0,00	486.000,00
20.608.000.0.000	Promoção da Produção Vegetal	17.000,00	0,00	17.000,00
20.608.013.0.000	PRODUÇÃO SUSTENTÁVEL	17.000,00	0,00	17.000,00
20.608.013.2.038	PROMOÇÃO DA PRODUÇÃO VEGETAL	17.000,00	0,00	17.000,00
25.000.000.0.000	Energia	260.000,00	0,00	260.000,00
25.752.000.0.000	Energia Elétrica	260.000,00	0,00	260.000,00
25.752.012.0.000	AVANÇA PEDRÃO	260.000,00	0,00	260.000,00
25.752.012.2.029	MANUTENÇÃO DA REDES DE ENERGIA ELÉTRICA	260.000,00	0,00	260.000,00
26.000.000.0.000	Transporte	37.000,00	0,00	37.000,00
26.782.000.0.000	Transporte Rodoviário	37.000,00	0,00	37.000,00
26.782.012.0.000	AVANÇA PEDRÃO	37.000,00	0,00	37.000,00
26.782.012.2.030	MANUTENÇÃO E RECUPERAÇÃO DE ESTRADAS VICINAIS	37.000,00	0,00	37.000,00

Página 3 de 5



PREFEITURA MUNICIPAL DE PEDRÃO

RUA RENATO VALVERDE, 39
CENTRO
PEDRAO - BA
CNPJ: 13.648.241/0001-93

Anexo VIII, da Lei Nº 4.320/64 - Orçamento 2018

Demonstrativo da Despesa por Funções, Subfunções e Programas Conforme o Vinculo com os Recursos

Valores expressos em R\$

Código	Especificação	Ordinario	Vinculado	Total Fixado
28.000.000.0.000	Encargos Especiais	188.000,00	0,00	188.000,00
28.846.000.0.000	Outros Encargos Especiais	188.000,00	0,00	188.000,00
28.846.004.0.000	CONTROLE E GESTÃO DO ERÁRIO PÚBLICO	188.000,00	0,00	188.000,00
28.846.004.2.004	GESTÃO DAS OBRIGAÇÕES TRIBUTARIAS E CONTRIBUTIVAS	188.000,00	0,00	188.000,00
4.000.000.0.000	Administração	4.005.450,00	0,00	4.005.450,00
4.122.000.0.000	Administração Geral	3.636.450,00	0,00	3.636.450,00
4.122.002.0.000	GESTÃO ESTRATÉGICA	1.122.450,00	0,00	1.122.450,00
4.122.002.2.002	DESENVOLVIMENTO DAS AÇÕES DO GABINETE DO PREFEITO	937.250,00	0,00	937.250,00
4.122.002.2.041	MANUTENÇÃO DA SECRETARIA DE GOVERNO	185.200,00	0,00	185.200,00
4.122.003.0.000	MODERNIZAÇÃO DA GESTÃO PÚBLICA	1.694.000,00	0,00	1.694.000,00
4.122.003.2.051	DESENVOLVIMENTO DAS AÇÕES DA SECRETARIA MUNICIPAL DE ADMINISTRAÇÃO	1.694.000,00	0,00	1.694.000,00
4.122.004.0.000	CONTROLE E GESTÃO DO ERÁRIO PÚBLICO	820.000,00	0,00	820.000,00
4.122.004.2.003	DESENVOLVIMENTO DAS AÇÕES DE GESTÃO, PLANEJAMENTO E FAZENDA	820.000,00	0,00	820.000,00
4.123.000.0.000	Administração Financeira	369.000,00	0,00	369.000,00
4.123.004.0.000	CONTROLE E GESTÃO DO ERÁRIO PÚBLICO	369.000,00	0,00	369.000,00
4.123.004.2.006	AMORTIZAÇÃO E ENCARGOS DA DÍVIDA INTERNA	304.000,00	0,00	304.000,00
4.123.004.2.007	PRECATÓRIOS JUDICIAIS E INDENIZAÇÕES TRABALHISTAS	65.000,00	0,00	65.000,00
8.000.000.0.000	Assistência Social	661.000,00	877.000,00	1.538.000,00
8.243.000.0.000	Assistência à Criança e ao Adolescente	551.000,00	0,00	551.000,00
8.243.011.0.000	CIDADÃ PROTEGIDO É CIDADÃO ASSISTIDO	551.000,00	0,00	551.000,00
8.243.011.2.032	GESTÃO DAS AÇÕES DO PROGRAMA CRIANÇA FELIZ	44.000,00	0,00	44.000,00
8.243.011.2.053	MANUT. DAS AÇÕES DO BLOCO DA PROTEÇÃO SOCIAL BÁSICA	245.000,00	0,00	245.000,00
8.243.011.2.054	MANUT. DAS AÇÕES DO BLOCO DE GESTÃO DO SUAS - IGD SUAS	150.000,00	0,00	150.000,00
8.243.011.2.055	MANUT. DAS AÇÕES BLOCO DA PROTEÇÃO SOCIAL ESPECIAL ALTA E MÉDIA COMPLEXIDADE	56.000,00	0,00	56.000,00
8.243.011.2.056	MANUT. AÇÕES DO BLOCO DA GESTÃO DO PROG. BOLSA FAMÍLIA E DO CADASTRO ÚNICO	42.000,00	0,00	42.000,00
8.243.011.2.059	MANUT. DAS AÇÕES DO BLOCO DE PROGRAMAS	14.000,00	0,00	14.000,00
8.244.000.0.000	Assistência Comunitária	110.000,00	877.000,00	987.000,00
8.244.011.0.000	CIDADÃ PROTEGIDO É CIDADÃO ASSISTIDO	110.000,00	877.000,00	987.000,00
8.244.011.1.004	LOTEAMENTOS, CONSTRUÇÃO E REFORMA DE CASAS POPULARES	18.000,00	5.000,00	23.000,00
8.244.011.1.006	CONSTRUÇÃO, AMPLIAÇÃO, REFORMA E REEQUIPAMENTO DE CENTROS COMUNITÁRIOS	55.000,00	60.000,00	115.000,00
8.244.011.2.017	MANUTENÇÃO DO CONSELHO MUNICIPAL DE ASSISTÊNCIA SOCIAL	14.000,00	0,00	14.000,00
8.244.011.2.020	DESENVOLVIMENTO DAS AÇÕES DO FUNDO MUNICIPAL DE AÇÃO SOCIAL	14.000,00	755.000,00	769.000,00

Página 4 de 5



PREFEITURA MUNICIPAL DE PEDRÃO
RUA RENATO VALVERDE, 39
CENTRO
PEDRAO - BA
CNPJ: 13.648.241/0001-93

Anexo VIII, da Lei Nº 4.320/64 - Orçamento 2018
Demonstrativo da Despesa por Funções, Subfunções e Programas Conforme o Vinculo com os Recursos

Valores expressos em R\$

Código	Especificação	Ordinario	Vinculado	Total Fixado
8.244.011.2.022	MANUT. DAS AÇÕES DOS DEMAIS RECURSOS DO FMAS	9.000,00	57.000,00	66.000,00
99.000.000.0.000	Reserva de Contingência	310.000,00	0,00	310.000,00
99.999.000.0.000	Reserva de Contingência	310.000,00	0,00	310.000,00
99.999.999.0.000	RESERVA DE CONTINGÊNCIA	310.000,00	0,00	310.000,00
99.999.999.9.999	RESERVA DE CONTINGÊNCIA	310.000,00	0,00	310.000,00
Total		16.806.000,00	17.810.000,00	34.626.000,00



PREFEITURA MUNICIPAL DE PEDRÃO

RUA RENATO VALVERDE, 39
CENTRO
PEDRAO - BA
CNPJ: 13648241000193

Orçamento 2018

DEMONSTRATIVO DA DESPESA POR ÓRGÃOS E FUNÇÕES

		Valores em R\$			
		1	10	12	13
10.10.000	CÂMARA MUNICIPAL	1.260.000,00	0.00	0.00	0.00
20.00.000	SECRETARIA MUNICIPAL DE GOVERNO	0.00	0.00	0.00	0.00
20.10.000	GABINETE DO PREFEITO	0.00	0.00	0.00	0.00
20.20.000	CONTROLADORIA GERAL DO MUNICÍPIO	0.00	0.00	0.00	0.00
20.30.000	SECRETARIA DE MUNICIPAL ADMINSTRAÇÃO	0.00	0.00	0.00	0.00
20.40.000	SECRETARIA MUNICIPAL DA GESTÃO, PLANEJ. E FAZENDA	0.00	0.00	0.00	0.00
20.50.000	PROCURADORIA JURÍDICA	0.00	0.00	0.00	0.00
20.60.000	SECRETARIA MUNICIPAL DE EDUCAÇÃO	0.00	0.00	14.006.330,00	0.00
20.70.000	FUNDO MUNICIPAL DE SAÚDE	0.00	7.782.220,00	0.00	0.00
20.80.000	SECRETARIA DE OBRAS E INFRAESTRUTURA	0.00	0.00	0.00	0.00
20.90.000	SECRETARIA DE AGRICULTURA E MEIO AMBIENTE	0.00	0.00	0.00	0.00
21.00.000	FUNDO MUNICIPAL DE AÇÃO SOCIAL	0.00	0.00	0.00	0.00
21.10.000	SECRETARIA MUNICIPAL DE CULTURA, ESPORTE E LAZER	0.00	0.00	0.00	660.000,00
Total Geral		1.260.000,00	7.782.220,00	14.006.330,00	660.000,00



PREFEITURA MUNICIPAL DE PEDRÃO

RUA RENATO VALVERDE, 39
CENTRO
PEDRAO - BA
CNPJ: 13648241000193

Orçamento 2018

DEMONSTRATIVO DA DESPESA POR ÓRGÃOS E FUNÇÕES

		15	18	2	20
10.10.000	CÂMARA MUNICIPAL	0.00	0.00	0.00	0.00
20.00.000	SECRETARIA MUNICIPAL DE GOVERNO	0.00	0.00	0.00	0.00
20.10.000	GABINETE DO PREFEITO	0.00	0.00	0.00	0.00
20.20.000	CONTROLADORIA GERAL DO MUNICÍPIO	0.00	0.00	228.000,00	0.00
20.30.000	SECRETARIA DE MUNICIPAL ADMINSTRAÇÃO	0.00	0.00	0.00	0.00
20.40.000	SECRETARIA MUNICIPAL DA GESTÃO, PLANEJ. E FAZENDA	20.000,00	0.00	0.00	0.00
20.50.000	PROCURADORIA JURÍDICA	0.00	0.00	72.000,00	0.00
20.60.000	SECRETARIA MUNICIPAL DE EDUCAÇÃO	0.00	0.00	0.00	0.00
20.70.000	FUNDO MUNICIPAL DE SAÚDE	0.00	0.00	0.00	0.00
20.80.000	SECRETARIA DE OBRAS E INFRAESTRUTURA	3.395.000,00	0.00	0.00	0.00
20.90.000	SECRETARIA DE AGRICULTURA E MEIO AMBIENTE	185.000,00	17.000,00	0.00	512.000,00
21.00.000	FUNDO MUNICIPAL DE AÇÃO SOCIAL	0.00	0.00	0.00	0.00
21.10.000	SECRETARIA MUNICIPAL DE CULTURA, ESPORTE E LAZER	150.000,00	0.00	0.00	0.00
Total Geral		3.750.000,00	17.000,00	300.000,00	512.000,00



PREFEITURA MUNICIPAL DE PEDRÃO

RUA RENATO VALVERDE, 39
CENTRO
PEDRAO - BA
CNPJ: 13648241000193

Orçamento 2018

DEMONSTRATIVO DA DESPESA POR ÓRGÃOS E FUNÇÕES

		25	26	28	4
10.10.000	CÂMARA MUNICIPAL	0.00	0.00	0.00	0.00
20.00.000	SECRETARIA MUNICIPAL DE GOVERNO	0.00	0.00	0.00	185.200,00
20.10.000	GABINETE DO PREFEITO	0.00	0.00	0.00	937.250,00
20.20.000	CONTROLADORIA GERAL DO MUNICÍPIO	0.00	0.00	0.00	0.00
20.30.000	SECRETARIA DE MUNICIPAL ADMINSTRAÇÃO	0.00	0.00	0.00	1.694.000,00
20.40.000	SECRETARIA MUNICIPAL DA GESTÃO, PLANEJ. E FAZENDA	0.00	0.00	188.000,00	1.189.000,00
20.50.000	PROCURADORIA JURÍDICA	0.00	0.00	0.00	0.00
20.60.000	SECRETARIA MUNICIPAL DE EDUCAÇÃO	0.00	0.00	0.00	0.00
20.70.000	FUNDO MUNICIPAL DE SAÚDE	0.00	0.00	0.00	0.00
20.80.000	SECRETARIA DE OBRAS E INFRAESTRUTURA	260.000,00	37.000,00	0.00	0.00
20.90.000	SECRETARIA DE AGRICULTURA E MEIO AMBIENTE	0.00	0.00	0.00	0.00
21.00.000	FUNDO MUNICIPAL DE AÇÃO SOCIAL	0.00	0.00	0.00	0.00
21.10.000	SECRETARIA MUNICIPAL DE CULTURA, ESPORTE E LAZER	0.00	0.00	0.00	0.00
Total Geral		260.000,00	37.000,00	188.000,00	4.005.450,00



PREFEITURA MUNICIPAL DE PEDRÃO

RUA RENATO VALVERDE, 39
CENTRO
PEDRAO - BA
CNPJ: 13648241000193

Orçamento 2018

DEMONSTRATIVO DA DESPESA POR ÓRGÃOS E FUNÇÕES

		8	99	Total Geral
10.10.000	CÂMARA MUNICIPAL	0.00	0.00	1.260.000,00
20.00.000	SECRETARIA MUNICIPAL DE GOVERNO	0.00	0.00	185.200,00
20.10.000	GABINETE DO PREFEITO	0.00	0.00	937.250,00
20.20.000	CONTROLADORIA GERAL DO MUNICÍPIO	0.00	0.00	228.000,00
20.30.000	SECRETARIA DE MUNICIPAL ADMINSTRAÇÃO	0.00	0.00	1.694.000,00
20.40.000	SECRETARIA MUNICIPAL DA GESTÃO, PLANEJ. E FAZENDA	0.00	310.000,00	1.707.000,00
20.50.000	PROCURADORIA JURÍDICA	0.00	0.00	72.000,00
20.60.000	SECRETARIA MUNICIPAL DE EDUCAÇÃO	0.00	0.00	14.006.330,00
20.70.000	FUNDO MUNICIPAL DE SAÚDE	0.00	0.00	7.782.220,00
20.80.000	SECRETARIA DE OBRAS E INFRAESTRUTURA	0.00	0.00	3.692.000,00
20.90.000	SECRETARIA DE AGRICULTURA E MEIO AMBIENTE	0.00	0.00	714.000,00
21.00.000	FUNDO MUNICIPAL DE AÇÃO SOCIAL	1.538.000,00	0.00	1.538.000,00
21.10.000	SECRETARIA MUNICIPAL DE CULTURA, ESPORTE E LAZER	0.00	0.00	810.000,00
Total Geral		1.538.000,00	310.000,00	34.626.000,00



PREFEITURA MUNICIPAL DE PEDRÃO

RUA RENATO VALVERDE, 39
CENTRO
PEDRAO-BA
CNPJ: 13.648.241/0001-93

Orçamento 2018
Despesa por Órgão

Valores expressos em R\$

Código	Especificação	Atividades	Projeto	Total
1	Câmara Municipal de Pedraão	1.210.000,00	50.000,00	1.260.000,00
2	PREFEITURA MUNICIPAL DE PEDRÃO	22.589.780,00	2.994.000,00	25.583.780,00
3	FUNDO MUNICIPAL DE SAUDE DE PEDRAO	6.665.220,00	1.117.000,00	7.782.220,00
TOTAL		30.465.000,00	4.161.000,00	34.626.000,00

RESUMO

ORÇAMENTO FISCAL	22.549.780,00	2.756.000,00	25.305.780,00
ORÇAMENTO DA SEGURIDADE SOCIAL	7.915.220,00	1.405.000,00	9.320.220,00
ORÇAMENTO DE INVESTIMENTOS ESTATAIS	0,00	0,00	0,00
TOTAL DO RESUMO	30.465.000,00	4.161.000,00	34.626.000,00



PREFEITURA MUNICIPAL DE PEDRÃO

RUA RENATO VALVERDE, 39
CENTRO
PEDRAO-BA
CNPJ: 13.648.241/0001-93

Orçamento 2018
Despesa por Programa

Valores expressos em R\$

Código	Especificação	Atividades	Projeto	Total
001	FORTALECIMENTO DA AÇÃO LEGISLATIVA	1.210.000,00	50.000,00	1.260.000,00
002	GESTÃO ESTRATÉGICA	1.350.450,00	0,00	1.350.450,00
003	MODERNIZAÇÃO DA GESTÃO PÚBLICA	1.694.000,00	0,00	1.694.000,00
004	CONTROLE E GESTÃO DO ERÁRIO PÚBLICO	1.397.000,00	0,00	1.397.000,00
005	EMPODERAMENTO DA PROCURADORIA JURIDICA	72.000,00	0,00	72.000,00
006	PROMOÇÃO DA MEDICINA PREVENTIVA	6.665.220,00	1.117.000,00	7.782.220,00
007	EDUCAR PARA TRANSFORMAR	12.363.330,00	1.643.000,00	14.006.330,00
011	CIDADÃ PROTEGIDO É CIDADÃO ASSISTIDO	1.250.000,00	288.000,00	1.538.000,00
012	AVANÇA PEDRÃO	2.796.000,00	896.000,00	3.692.000,00
013	PRODUÇÃO SUSTENTÁVEL	697.000,00	17.000,00	714.000,00
014	RESTAURANDO A CULTURA DE PEDRÃO	660.000,00	150.000,00	810.000,00
999	RESERVA DE CONTINGÊNCIA	310.000,00	0,00	310.000,00
TOTAL		30.465.000,00	4.161.000,00	34.626.000,00

RESUMO

ORÇAMENTO FISCAL	22.549.780,00	2.756.000,00	25.305.780,00
ORÇAMENTO DA SEGURIDADE SOCIAL	7.915.220,00	1.405.000,00	9.320.220,00
ORÇAMENTO DE INVESTIMENTOS ESTATAIS	0,00	0,00	0,00
TOTAL DO RESUMO	30.465.000,00	4.161.000,00	34.626.000,00



PREFEITURA MUNICIPAL DE PEDRÃO

RUA RENATO VALVERDE, 39
CENTRO
PEDRAO-BA
CNPJ: 13.648.241/0001-93

Orçamento 2018
Despesa por Função

Valores expressos em R\$

Código	Especificação	Atividades	Projeto	Total
1	Legislativa	1.210.000,00	50.000,00	1.260.000,00
10	Saúde	6.665.220,00	1.117.000,00	7.782.220,00
12	Educação	12.363.330,00	1.643.000,00	14.006.330,00
13	Cultura	660.000,00	0,00	660.000,00
15	Urbanismo	2.704.000,00	1.046.000,00	3.750.000,00
18	Gestão Ambiental	0,00	17.000,00	17.000,00
2	Judiciária	300.000,00	0,00	300.000,00
20	Agricultura	512.000,00	0,00	512.000,00
25	Energia	260.000,00	0,00	260.000,00
26	Transporte	37.000,00	0,00	37.000,00
28	Encargos Especiais	188.000,00	0,00	188.000,00
4	Administração	4.005.450,00	0,00	4.005.450,00
8	Assistência Social	1.250.000,00	288.000,00	1.538.000,00
99	Reserva de Contingência	310.000,00	0,00	310.000,00
TOTAL		30.465.000,00	4.161.000,00	34.626.000,00

RESUMO

ORÇAMENTO FISCAL	22.549.780,00	2.756.000,00	25.305.780,00
ORÇAMENTO DA SEGURIDADE SOCIAL	7.915.220,00	1.405.000,00	9.320.220,00
ORÇAMENTO DE INVESTIMENTOS ESTATAIS	0,00	0,00	0,00
TOTAL DO RESUMO	30.465.000,00	4.161.000,00	34.626.000,00



PREFEITURA MUNICIPAL DE PEDRÃO

RUA RENATO VALVERDE, 39
CENTRO
PEDRAO - BA
CNPJ: 13648241000193

Orçamento 2018
RESUMO POR SUBFUNÇÃO

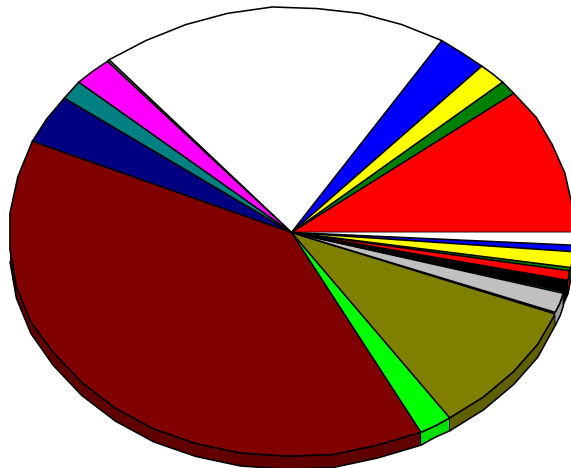
Valores expressos em R\$

Código	Especificação	Total Fixado
122	Administração Geral	3.659.670,00
123	Administração Financeira	369.000,00
243	Assistência à Criança e ao Adolescente	551.000,00
244	Assistência Comunitária	987.000,00
301	Atenção Básica	6.944.000,00
304	Vigilância Sanitária	59.000,00
305	Vigilância Epidemiológica	756.000,00
306	Alimentação e Nutrição	440.000,00
31	Ação Legislativa	1.260.000,00
361	Ensino Fundamental	13.566.330,00
392	Difusão Cultural	660.000,00
451	Infra-Estrutura Urbana	3.346.000,00
543	Recuperação de Áreas Degradadas	17.000,00
605	Abastecimento	495.000,00
608	Promoção da Produção Vegetal	17.000,00
61	Ação Judiciária	300.000,00
752	Energia Elétrica	260.000,00
782	Transporte Rodoviário	37.000,00
812	Desporto Comunitário	404.000,00
846	Outros Encargos Especiais	188.000,00
999	Reserva de Contingência	310.000,00

Total de Registros: 21

34.626.000,00

Distribuição Orçamentária



Administração Geral	3.659.670
Administração Financeira	369.000
Assistência à Criança e ao Adolescente	551.000
Assistência Comunitária	987.000
Atenção Básica	6.944.000
Vigilância Sanitária	59.000
Vigilância Epidemiológica	756.000
Alimentação e Nutrição	440.000
Ação Legislativa	1.260.000
Ensino Fundamental	13.566.330
Difusão Cultural	660.000
Infra-Estrutura Urbana	3.346.000
Recuperação de Áreas Degradadas	17.000
Abastecimento	495.000
Promoção da Produção Vegetal	17.000
Ação Judiciária	300.000
Energia Elétrica	260.000
Transporte Rodoviário	37.000
Desporto Comunitário	404.000
Outros Encargos Especiais	188.000
Reserva de Contingência	310.000



PREFEITURA MUNICIPAL DE PEDRÃO

RUA RENATO VALVERDE, 39
CENTRO
PEDRAO - BA
CNPJ: 13648241000193

Orçamento 2018
Despesa por Unidade

Valores Expressos em R\$

Código	Especificação	Elemento	Modalidade	Grupo	Categoria
UNIDADE: 101	CÂMARA MUNICIPAL				
3.0.0.0.00.00.00	DESPESAS CORRENTES				1.215.000,00
3.1.0.0.00.00.00	PESSOAL E ENCARGOS SOCIAIS			805.000,00	
3.1.9.0.00.00.00	Aplicações Diretas		805.000,00		
3.3.0.0.00.00.00	OUTRAS DESPESAS CORRENTES			410.000,00	
3.3.9.0.00.00.00	Aplicações Diretas		410.000,00		
4.0.0.0.00.00.00	DESPESAS DE CAPITAL				45.000,00
4.4.0.0.00.00.00	INVESTIMENTOS			45.000,00	
4.4.9.0.00.00.00	Aplicações Diretas		45.000,00		
4.4.9.0.52.00.00	Equipamentos e Material Permanente	25.000,00			
Total:				R\$ 1.260.000,00	



PREFEITURA MUNICIPAL DE PEDRÃO

RUA RENATO VALVERDE, 39

CENTRO

PEDRAO - BA

CNPJ: 13648241000193

Orçamento 2018
Despesa por Unidade

Valores Expressos em R\$

Código	Especificação	Elemento	Modalidade	Grupo	Categoria
UNIDADE: 200	SECRETARIA MUNICIPAL DE GOVERNO				
3.0.0.0.00.00.00	DESPESAS CORRENTES				180.200,00
3.1.0.0.00.00.00	PESSOAL E ENCARGOS SOCIAIS			153.000,00	
3.1.9.0.00.00.00	Aplicações Diretas		153.000,00		
3.3.0.0.00.00.00	OUTRAS DESPESAS CORRENTES			27.200,00	
3.3.9.0.00.00.00	Aplicações Diretas		27.200,00		
4.0.0.0.00.00.00	DESPESAS DE CAPITAL				5.000,00
4.4.0.0.00.00.00	INVESTIMENTOS			5.000,00	
4.4.9.0.00.00.00	Aplicações Diretas		5.000,00		
4.4.9.0.52.00.00	Equipamentos e Material Permanente	5.000,00			
Total:					R\$ 185.200,00



PREFEITURA MUNICIPAL DE PEDRÃO

RUA RENATO VALVERDE, 39
CENTRO
PEDRAO - BA
CNPJ: 13648241000193

Orçamento 2018
Despesa por Unidade

Valores Expressos em R\$

Código	Especificação	Elemento	Modalidade	Grupo	Categoria
UNIDADE: 201	GABINETE DO PREFEITO				
3.0.0.0.00.00.00	DESPESAS CORRENTES				932.250,00
3.1.0.0.00.00.00	PESSOAL E ENCARGOS SOCIAIS			636.250,00	
3.1.9.0.00.00.00	Aplicações Diretas		636.250,00		
3.3.0.0.00.00.00	OUTRAS DESPESAS CORRENTES			296.000,00	
3.3.9.0.00.00.00	Aplicações Diretas		296.000,00		
4.0.0.0.00.00.00	DESPESAS DE CAPITAL				5.000,00
4.4.0.0.00.00.00	INVESTIMENTOS			5.000,00	
4.4.9.0.00.00.00	Aplicações Diretas		5.000,00		
4.4.9.0.52.00.00	Equipamentos e Material Permanente	5.000,00			
Total:					R\$ 937.250,00



PREFEITURA MUNICIPAL DE PEDRÃO

RUA RENATO VALVERDE, 39

CENTRO

PEDRAO - BA

CNPJ: 13648241000193

Orçamento 2018
Despesa por Unidade

Valores Expressos em R\$

Código	Especificação	Elemento	Modalidade	Grupo	Categoria
UNIDADE: 202	CONTROLADORIA GERAL DO MUNICÍPIO				
3.0.0.0.00.00.00	DESPESAS CORRENTES				223.000,00
3.1.0.0.00.00.00	PESSOAL E ENCARGOS SOCIAIS			160.000,00	
3.1.9.0.00.00.00	Aplicações Diretas		160.000,00		
3.3.0.0.00.00.00	OUTRAS DESPESAS CORRENTES			63.000,00	
3.3.9.0.00.00.00	Aplicações Diretas		63.000,00		
4.0.0.0.00.00.00	DESPESAS DE CAPITAL				5.000,00
4.4.0.0.00.00.00	INVESTIMENTOS			5.000,00	
4.4.9.0.00.00.00	Aplicações Diretas		5.000,00		
4.4.9.0.52.00.00	Equipamentos e Material Permanente	5.000,00			
Total:					R\$ 228.000,00



PREFEITURA MUNICIPAL DE PEDRÃO

RUA RENATO VALVERDE, 39
CENTRO
PEDRAO - BA
CNPJ: 13648241000193

Orçamento 2018
Despesa por Unidade

Valores Expressos em R\$

Código	Especificação	Elemento	Modalidade	Grupo	Categoria
UNIDADE: 203	SECRETARIA DE MUNICIPAL ADMINSTRAÇÃO				
3.0.0.0.00.00.00	DESPESAS CORRENTES				1.604.000,00
3.1.0.0.00.00.00	PESSOAL E ENCARGOS SOCIAIS			490.000,00	
3.1.9.0.00.00.00	Aplicações Diretas		490.000,00		
3.3.0.0.00.00.00	OUTRAS DESPESAS CORRENTES			1.114.000,00	
3.3.9.0.00.00.00	Aplicações Diretas		1.114.000,00		
4.0.0.0.00.00.00	DESPESAS DE CAPITAL				90.000,00
4.4.0.0.00.00.00	INVESTIMENTOS			90.000,00	
4.4.9.0.00.00.00	Aplicações Diretas		90.000,00		
4.4.9.0.52.00.00	Equipamentos e Material Permanente	30.000,00			
				Total:	R\$ 1.694.000,00



PREFEITURA MUNICIPAL DE PEDRÃO

RUA RENATO VALVERDE, 39

CENTRO

PEDRAO - BA

CNPJ: 13648241000193

Orçamento 2018
Despesa por Unidade

Valores Expressos em R\$

Código	Especificação	Elemento	Modalidade	Grupo	Categoria
UNIDADE: 204	SECRETARIA MUNICIPAL DA GESTÃO, PLANEJ. E FAZENDA				
3.0.0.0.00.00.00	DESPESAS CORRENTES				977.000,00
3.1.0.0.00.00.00	PESSOAL E ENCARGOS SOCIAIS			423.000,00	
3.1.7.1.00.00.00	Transferências a Consórcios Públicos	5.000,00			
3.1.9.0.00.00.00	Aplicações Diretas		418.000,00		
3.2.0.0.00.00.00	JUROS E ENCARGOS DA DIVIDA			2.000,00	
3.2.9.0.00.00.00	Aplicações Diretas		2.000,00		
3.3.0.0.00.00.00	OUTRAS DESPESAS CORRENTES			552.000,00	
3.3.5.0.00.00.00	Transf. a Instituições Privadas s/ Fins Lucrativos		2.000,00		
3.3.7.0.00.00.00	Transferências Correntes a Inst. Multigovernamenta		10.000,00		
3.3.7.1.00.00.00	Transferências a Consórcios Públicos	10.000,00			
3.3.9.0.00.00.00	Aplicações Diretas		540.000,00		
4.0.0.0.00.00.00	DESPESAS DE CAPITAL				420.000,00
4.4.0.0.00.00.00	INVESTIMENTOS			120.000,00	
4.4.7.0.00.00.00	Transferências a Instituições Multigovernamentais		5.000,00		
4.4.7.1.00.00.00	Transferências a Consórcios Públicos	5.000,00			
4.4.9.0.00.00.00	Aplicações Diretas		115.000,00		
4.4.9.0.52.00.00	Equipamentos e Material Permanente	35.000,00			
4.6.0.0.00.00.00	AMORTIZAÇÃO DA DÍVIDA			300.000,00	
4.6.9.0.00.00.00	Aplicações Diretas		300.000,00		
9.0.0.0.00.00.00	RESERVA DE CONTINGÊNCIA				310.000,00
9.9.0.0.00.00.00	RESERVA DE CONTINGÊNCIA			310.000,00	
9.9.9.9.00.00.00	RESERVA DE CONTINGÊNCIA	310.000,00			
9.9.9.9.99.00.00	RESERVA DE CONTINGÊNCIA	310.000,00			
				Total:	R\$ 1.707.000,00



PREFEITURA MUNICIPAL DE PEDRÃO

RUA RENATO VALVERDE, 39
CENTRO
PEDRAO - BA
CNPJ: 13648241000193

Orçamento 2018
Despesa por Unidade

Valores Expressos em R\$

Código	Especificação	Elemento	Modalidade	Grupo	Categoria
UNIDADE: 205	PROCURADORIA JURÍDICA				
3.0.0.0.00.00.00	DESPESAS CORRENTES				67.000,00
3.1.0.0.00.00.00	PESSOAL E ENCARGOS SOCIAIS			38.000,00	
3.1.9.0.00.00.00	Aplicações Diretas		38.000,00		
3.3.0.0.00.00.00	OUTRAS DESPESAS CORRENTES			29.000,00	
3.3.9.0.00.00.00	Aplicações Diretas		29.000,00		
4.0.0.0.00.00.00	DESPESAS DE CAPITAL				5.000,00
4.4.0.0.00.00.00	INVESTIMENTOS			5.000,00	
4.4.9.0.00.00.00	Aplicações Diretas		5.000,00		
4.4.9.0.52.00.00	Equipamentos e Material Permanente	5.000,00			
				Total:	R\$ 72.000,00



PREFEITURA MUNICIPAL DE PEDRÃO

RUA RENATO VALVERDE, 39

CENTRO

PEDRAO - BA

CNPJ: 13648241000193

Orçamento 2018
Despesa por Unidade

Valores Expressos em R\$

Código	Especificação	Elemento	Modalidade	Grupo	Categoria
UNIDADE: 206	SECRETARIA MUNICIPAL DE EDUCAÇÃO				
3.0.0.0.00.00.00	DESPESAS CORRENTES				11.577.930,00
3.1.0.0.00.00.00	PESSOAL E ENCARGOS SOCIAIS			6.391.600,00	
3.1.9.0.00.00.00	Aplicações Diretas		6.391.600,00		
3.3.0.0.00.00.00	OUTRAS DESPESAS CORRENTES			5.186.330,00	
3.3.5.0.00.00.00	Transf. a Instituições Privadas s/ Fins Lucrativos		6.000,00		
3.3.9.0.00.00.00	Aplicações Diretas		5.180.330,00		
4.0.0.0.00.00.00	DESPESAS DE CAPITAL				2.428.400,00
4.4.0.0.00.00.00	INVESTIMENTOS			2.428.400,00	
4.4.9.0.00.00.00	Aplicações Diretas		2.428.400,00		
4.4.9.0.52.00.00	Equipamentos e Material Permanente	380.400,00			
				Total:	R\$ 14.006.330,00



PREFEITURA MUNICIPAL DE PEDRÃO

RUA RENATO VALVERDE, 39
CENTRO
PEDRAO - BA
CNPJ: 13648241000193

Orçamento 2018
Despesa por Unidade

Valores Expressos em R\$

Código	Especificação	Elemento	Modalidade	Grupo	Categoria
UNIDADE: 207	FUNDO MUNICIPAL DE SAÚDE				
3.0.0.0.00.00.00	DESPESAS CORRENTES				6.507.220,00
3.1.0.0.00.00.00	PESSOAL E ENCARGOS SOCIAIS			3.218.000,00	
3.1.9.0.00.00.00	Aplicações Diretas		3.218.000,00		
3.3.0.0.00.00.00	OUTRAS DESPESAS CORRENTES			3.289.220,00	
3.3.5.0.00.00.00	Transf. a Instituições Privadas s/ Fins Lucrativos		10.000,00		
3.3.7.0.00.00.00	Transferências Correntes a Inst. Multigovernamenta		5.000,00		
3.3.7.1.00.00.00	Transferências a Consórcios Públicos	5.000,00			
3.3.9.0.00.00.00	Aplicações Diretas		3.274.220,00		
4.0.0.0.00.00.00	DESPESAS DE CAPITAL				1.275.000,00
4.4.0.0.00.00.00	INVESTIMENTOS			1.275.000,00	
4.4.9.0.00.00.00	Aplicações Diretas		1.275.000,00		
4.4.9.0.52.00.00	Equipamentos e Material Permanente	362.000,00			
				Total:	R\$ 7.782.220,00



PREFEITURA MUNICIPAL DE PEDRÃO

RUA RENATO VALVERDE, 39

CENTRO

PEDRAO - BA

CNPJ: 13648241000193

Orçamento 2018
Despesa por Unidade

Valores Expressos em R\$

Código	Especificação	Elemento	Modalidade	Grupo	Categoria
UNIDADE: 208	SECRETARIA DE OBRAS E INFRAESTRUTURA				
3.0.0.0.00.00.00	DESPESAS CORRENTES				2.695.000,00
3.1.0.0.00.00.00	PESSOAL E ENCARGOS SOCIAIS			403.000,00	
3.1.9.0.00.00.00	Aplicações Diretas		403.000,00		
3.3.0.0.00.00.00	OUTRAS DESPESAS CORRENTES			2.292.000,00	
3.3.9.0.00.00.00	Aplicações Diretas		2.292.000,00		
4.0.0.0.00.00.00	DESPESAS DE CAPITAL				997.000,00
4.4.0.0.00.00.00	INVESTIMENTOS			997.000,00	
4.4.9.0.00.00.00	Aplicações Diretas		997.000,00		
4.4.9.0.52.00.00	Equipamentos e Material Permanente	179.000,00			
				Total:	R\$ 3.692.000,00



PREFEITURA MUNICIPAL DE PEDRÃO

RUA RENATO VALVERDE, 39
CENTRO
PEDRAO - BA
CNPJ: 13648241000193

Orçamento 2018
Despesa por Unidade

Valores Expressos em R\$

Código	Especificação	Elemento	Modalidade	Grupo	Categoria
UNIDADE: 209	SECRETARIA DE AGRICULTURA E MEIO AMBIENTE				
3.0.0.0.00.00.00	DESPESAS CORRENTES				680.000,00
3.1.0.0.00.00.00	PESSOAL E ENCARGOS SOCIAIS			153.000,00	
3.1.9.0.00.00.00	Aplicações Diretas		153.000,00		
3.3.0.0.00.00.00	OUTRAS DESPESAS CORRENTES			527.000,00	
3.3.9.0.00.00.00	Aplicações Diretas		527.000,00		
4.0.0.0.00.00.00	DESPESAS DE CAPITAL				34.000,00
4.4.0.0.00.00.00	INVESTIMENTOS			34.000,00	
4.4.9.0.00.00.00	Aplicações Diretas		34.000,00		
4.4.9.0.52.00.00	Equipamentos e Material Permanente	26.000,00			
Total:					R\$ 714.000,00



PREFEITURA MUNICIPAL DE PEDRÃO

RUA RENATO VALVERDE, 39

CENTRO

PEDRAO - BA

CNPJ: 13648241000193

Orçamento 2018
Despesa por Unidade

Valores Expressos em R\$

Código	Especificação	Elemento	Modalidade	Grupo	Categoria
UNIDADE: 210	FUNDO MUNICIPAL DE AÇÃO SOCIAL				
3.0.0.0.00.00.00	DESPESAS CORRENTES				1.335.000,00
3.1.0.0.00.00.00	PESSOAL E ENCARGOS SOCIAIS			493.000,00	
3.1.9.0.00.00.00	Aplicações Diretas		493.000,00		
3.3.0.0.00.00.00	OUTRAS DESPESAS CORRENTES			842.000,00	
3.3.5.0.00.00.00	Transf. a Instituições Privadas s/ Fins Lucrativos		5.000,00		
3.3.9.0.00.00.00	Aplicações Diretas		837.000,00		
4.0.0.0.00.00.00	DESPESAS DE CAPITAL				203.000,00
4.4.0.0.00.00.00	INVESTIMENTOS			203.000,00	
4.4.9.0.00.00.00	Aplicações Diretas		203.000,00		
4.4.9.0.52.00.00	Equipamentos e Material Permanente	118.000,00			
				Total:	R\$ 1.538.000,00



PREFEITURA MUNICIPAL DE PEDRÃO

RUA RENATO VALVERDE, 39
CENTRO
PEDRAO - BA
CNPJ: 13648241000193

Orçamento 2018
Despesa por Unidade

Valores Expressos em R\$

Código	Especificação	Elemento	Modalidade	Grupo	Categoria
UNIDADE: 211	SECRETARIA MUNICIPAL DE CULTURA, ESPORTE E LAZER				
3.0.0.0.00.00.00	DESPESAS CORRENTES				628.000,00
3.1.0.0.00.00.00	PESSOAL E ENCARGOS SOCIAIS			136.000,00	
3.1.9.0.00.00.00	Aplicações Diretas		136.000,00		
3.3.0.0.00.00.00	OUTRAS DESPESAS CORRENTES			492.000,00	
3.3.9.0.00.00.00	Aplicações Diretas		492.000,00		
4.0.0.0.00.00.00	DESPESAS DE CAPITAL				182.000,00
4.4.0.0.00.00.00	INVESTIMENTOS			182.000,00	
4.4.9.0.00.00.00	Aplicações Diretas		182.000,00		
4.4.9.0.52.00.00	Equipamentos e Material Permanente	11.000,00			
Total:					R\$ 810.000,00

Total Geral: R\$ 34.626.000,00



PREFEITURA MUNICIPAL DE PEDRÃO

RUA RENATO VALVERDE, 39
CENTRO
PEDRAO - BA
CNPJ: 13.648.241/0001-93

Orçamento 2018

RECEITA E DESPESA POR FONTE DE RECURSO

Valores expressos em R\$

Codigo	Nome	Receita	%	Despesa	%
00	00 - Recursos Ordinários	10.820.450,00	31,25 %	10.820.450,00	31,25 %
01	01- Rec. de Imp. e Transf - Educação 25%	3.078.330,00	8,89 %	3.078.330,00	8,89 %
02	02 - Rec. de Imp. e Transf - Saúde 15%	3.087.220,00	8,92 %	3.087.220,00	8,92 %
03	03 - Previdência Social - RPPS	0,00	0,00 %	0,00	0,00 %
04	04- Salário Educação	297.000,00	0,86 %	297.000,00	0,86 %
10	10 - FCBA	11.000,00	0,03 %	11.000,00	0,03 %
14	14- Transferências de Rec. do Sistema Saúde - SUS	4.193.000,00	12,11 %	4.193.000,00	12,11 %
15	15 - Transferência Rec. Fundo Educação - FNDE	1.348.000,00	3,89 %	1.348.000,00	3,89 %
16	16 - CIDE	22.000,00	0,06 %	22.000,00	0,06 %
18	18 - FUNDEB 60%	4.452.600,00	12,86 %	4.452.600,00	12,86 %
19	19 - FUNDEB 40%	2.968.400,00	8,57 %	2.968.400,00	8,57 %
20	20 - Recursos Próprio Consórcio	0,00	0,00 %	0,00	0,00 %
21	21 - Transf. de Consorcio - Contrato de rateio	0,00	0,00 %	0,00	0,00 %
22	22- Transferência de Convenio - Educação	302.000,00	0,87 %	302.000,00	0,87 %
23	23- Transferência de Convenio - Saúde	502.000,00	1,45 %	502.000,00	1,45 %
24	24 - Transferência de Convênios - Outros	1.217.000,00	3,51 %	1.217.000,00	3,51 %
28	28 - FEAS	55.000,00	0,16 %	55.000,00	0,16 %
29	29 - Transferência Assistencial social - FNAS	548.000,00	1,58 %	548.000,00	1,58 %
30	30 - FIES	51.000,00	0,15 %	51.000,00	0,15 %
42	42- Royalties	203.000,00	0,59 %	203.000,00	0,59 %
80	Transferência de Imposto - Federal FPM	0,00	0,00 %	0,00	0,00 %
81	Transferências de Impostos - Federal - ITR	0,00	0,00 %	0,00	0,00 %
82	Transferências de Impostos - Federal - ICMS Export	0,00	0,00 %	0,00	0,00 %
83	Transferências de Impostos - Estadual - IPI	0,00	0,00 %	0,00	0,00 %
84	Transferências de Impostos - Estadual - ICMS	0,00	0,00 %	0,00	0,00 %
85	Transferências de Impostos - Estadual - IPVA	0,00	0,00 %	0,00	0,00 %
86	Receitas de Impostos - Municipais	0,00	0,00 %	0,00	0,00 %
90	90 - Operação de Crédito Interno	50.000,00	0,14 %	50.000,00	0,14 %
91	91 - Operação de Crédito Externas	0,00	0,00 %	0,00	0,00 %
92	92 - Alienação de Bens	60.000,00	0,17 %	60.000,00	0,17 %
95	95- Ação Judicial FUNDEF -Precatórios	1.360.000,00	3,93 %	1.360.000,00	3,93 %
Totais		34.626.000,00	100,00 %	34.626.000,00	100,00 %



PREFEITURA MUNICIPAL DE PEDRÃO

RUA RENATO VALVERDE, 39
CENTRO
PEDRAO - BA
CNPJ: 13.648.241/0001-93

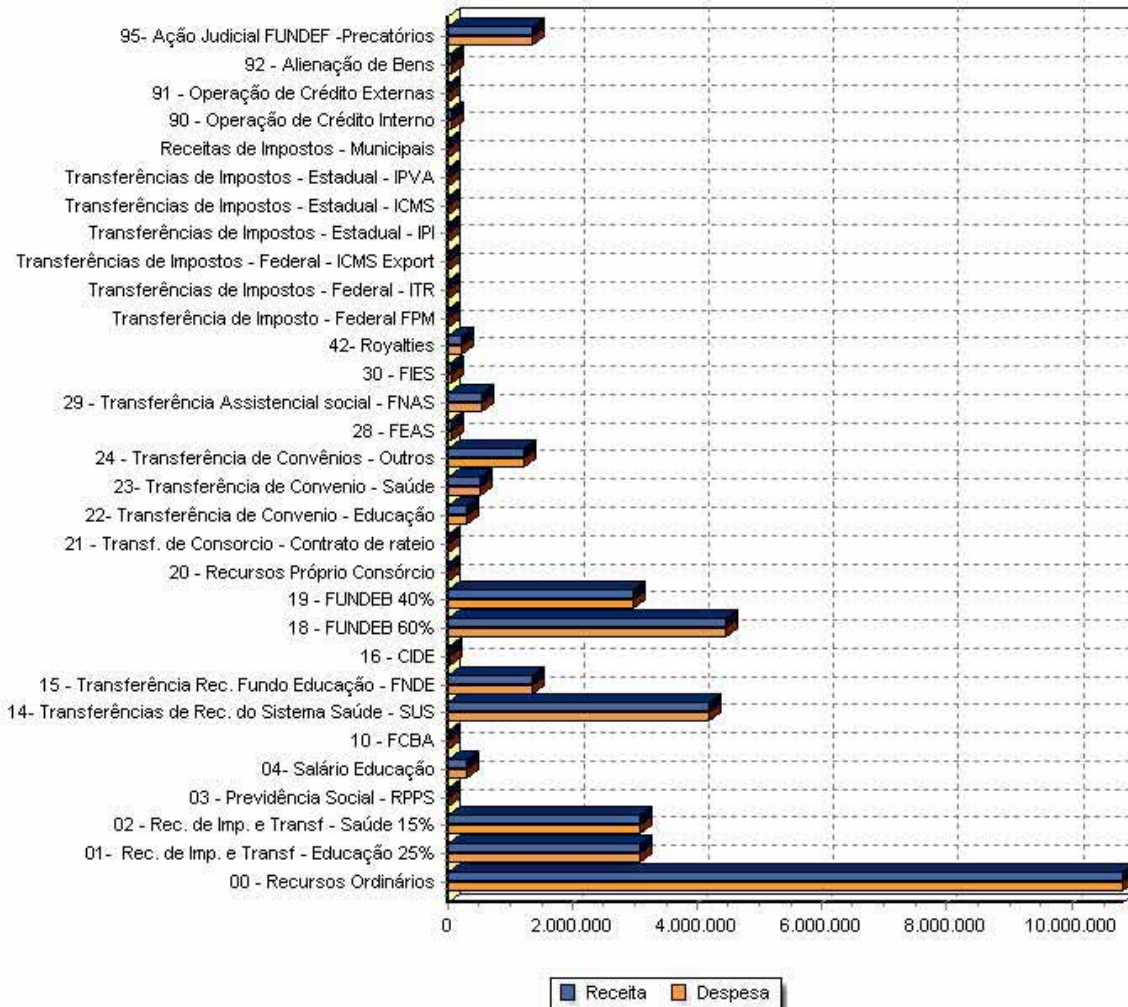
Orçamento 2018

RECEITA E DESPESA POR FONTE DE RECURSO

Valores expressos em R\$

Codigo Nome Receita % Despesa %

Despesa e Receita por Fonte de Recurso





PREFEITURA MUNICIPAL DE PEDRÃO

RUA RENATO VALVERDE, 39
CENTRO
PEDRAO - BA
CNPJ: 13.648.241/0001-93

Orçamento 2018
ORÇAMENTO FISCAL

Valores expressos em R\$

Código	Especificação	Atividade	Projeto	Total Fixado
10.000.000.0.00	Legislativa	1.210.000,00	50.000,00	1.260.000,00
13.100.000.0.0	Ação Legislativa	1.210.000,00	50.000,00	1.260.000,00
13.100.100.0.0	FORTEALECIMENTO DA AÇÃO LEGISLATIVA	1.210.000,00	50.000,00	1.260.000,00
13.100.110.0.1	CONSTRUÇÃO/REFORMA OU AMPLIAÇÃO DO PRÉDIO DO LEGISLATIVO		50.000,00	50.000,00
13.100.120.0.0	MANUTENÇÃO DOS SERVIÇOS DO PLENÁRIO	688.000,00		688.000,00
13.100.120.0.1	MANUTENÇÃO DOS SERVIÇOS TÉCNICOS ADMINISTRATIVOS DA CÂMARA	522.000,00		522.000,00
12.000.000.0.000	Educação	12.363.330,00	1.643.000,00	14.006.330,00
12.306.000.0.000	Alimentação e Nutrição	440.000,00		440.000,00
12.306.007.0.000	EDUCAR PARA TRANSFORMAR	440.000,00		440.000,00
12.306.007.2.009	DESENVOLVIMENTO DAS AÇÕES DA MERENDA ESCOLAR	440.000,00		440.000,00
12.361.000.0.000	Ensino Fundamental	11.923.330,00	1.643.000,00	13.566.330,00
12.361.007.0.000	EDUCAR PARA TRANSFORMAR	11.923.330,00	1.643.000,00	13.566.330,00
12.361.007.1.002	CONSTRUÇÃO, AMPLIAÇÃO, REFORMA E REEQUIPAMENTO DAS UNIDADES ESCOLARES		766.000,00	766.000,00
12.361.007.1.020	CONSTRUÇÃO DE CRECHES		420.000,00	420.000,00
12.361.007.1.021	CONSTRUÇÃO DE QUADRA ESCOLAR		457.000,00	457.000,00
12.361.007.2.005	MANUTENÇÃO DAS AÇÕES DO PDDE	80.000,00		80.000,00
12.361.007.2.008	DESENVOLVIMENTO DAS AÇÕES DA SECRETARIA DE EDUCAÇÃO	2.117.330,00		2.117.330,00
12.361.007.2.010	DESENVOLVIMENTO DAS AÇÕES DO TRANSPORTE ESCOLAR	1.528.000,00		1.528.000,00
12.361.007.2.011	DESENVOLVIMENTO DAS AÇÕES DO FUNDEB - 40%	2.108.400,00		2.108.400,00
12.361.007.2.012	DESENVOLVIMENTO DAS AÇÕES DO FUNDEB - 60%	4.452.600,00		4.452.600,00
12.361.007.2.013	DESENVOLVIMENTO DAS AÇÕES DO PROGRAMA SALÁRIO EDUCAÇÃO	257.000,00		257.000,00
12.361.007.2.021	MANUTENÇÃO DOS CONSELHOS DE EDUCAÇÃO	20.000,00		20.000,00
12.361.007.2.060	GESTÃO DOS RECURSOS DA EDUCAÇÃO - PRECATÓRIOS DO FUNDEF	1.360.000,00		1.360.000,00
13.000.000.0.000	Cultura	660.000,00		660.000,00
13.392.000.0.000	Difusão Cultural	660.000,00		660.000,00
13.392.014.0.000	RESTAURANDO A CULTURA DE PEDRÃO	660.000,00		660.000,00
13.392.014.2.034	CONSTRUÇÃO E DINAMIZAÇÃO DE CENTROS CULTURAIS, CIENTÍFICOS E TECNOLÓGICOS	108.000,00		108.000,00
13.392.014.2.035	PRESERVAÇÃO DAS MANIFESTAÇÕES POPULARES, CULTURAIS E CÍVICAS	373.000,00		373.000,00
13.392.014.2.037	MANUTENÇÃO DA SECRETARIA DE CULTURA, ESPORTE E LAZER	179.000,00		179.000,00
15.000.000.0.000	Urbanismo	2.704.000,00	1.046.000,00	3.750.000,00
15.451.000.0.000	Infra-Estrutura Urbana	2.704.000,00	642.000,00	3.346.000,00
15.451.004.0.000	CONTROLE E GESTÃO DO ERÁRIO PÚBLICO	20.000,00		20.000,00
15.451.004.2.031	MANUTENÇÃO DO CONSÓRCIO PÚBLICO	20.000,00		20.000,00
15.451.012.0.000	AVANÇA PEDRÃO	2.499.000,00	492.000,00	2.991.000,00



PREFEITURA MUNICIPAL DE PEDRÃO

RUA RENATO VALVERDE, 39
CENTRO
PEDRAO - BA
CNPJ: 13.648.241/0001-93

Orçamento 2018
ORÇAMENTO FISCAL

Valores expressos em R\$

Código	Especificação	Atividade	Projeto	Total Fixado
15.451.012.1.007	PAVIMENTAÇÃO, RECUPERAÇÃO E DRENAGEM DE VIAS PÚBLICAS		156.000,00	156.000,00
15.451.012.1.008	PLANEJAMENTO URBANO, EDIFICAÇÕES PÚBLICAS E DESAPROPRIAÇÕES		91.000,00	91.000,00
15.451.012.1.022	CONSTRUÇÃO DO SISTEMA DE ABASTECIMENTO DE ÁGUA		130.000,00	130.000,00
15.451.012.1.032	REFORMA DO MERCADO MUNICIPAL		115.000,00	115.000,00
15.451.012.2.024	DESENVOLVIMENTO DAS AÇÕES DA SECRETARIA DE OBRAS E INFRAESTRUTURA	1.540.000,00		1.540.000,00
15.451.012.2.025	CONSERVAÇÃO DA LIMPEZA PÚBLICA E DO DESENVOLVIMENTO URBANO	922.000,00		922.000,00
15.451.012.2.026	CONSERVAÇÃO DE PRAÇAS, PARQUES E JARDINS	19.000,00		19.000,00
15.451.012.2.028	MANUTENÇÃO DO SISTEMA DE ESGOTAMENTO SANITÁRIO	18.000,00		18.000,00
15.451.013.0.000	PRODUÇÃO SUSTENTÁVEL	185.000,00		185.000,00
15.451.013.2.027	MANUTENÇÃO DE SISTEMAS DE ABASTECIMENTO DE ÁGUA	185.000,00		185.000,00
15.451.014.0.000	RESTAURANDO A CULTURA DE PEDRÃO		150.000,00	150.000,00
15.451.014.1.024	CONSTRUÇÃO DE QUADRA POLIESPORTIVA		150.000,00	150.000,00
15.812.000.0.000	Desporto Comunitário		404.000,00	404.000,00
15.812.012.0.000	AVANÇA PEDRÃO		404.000,00	404.000,00
15.812.012.1.031	CONSTRUÇÃO DE PRAÇAS		404.000,00	404.000,00
18.000.000.0.000	Gestão Ambiental		17.000,00	17.000,00
18.543.000.0.000	Recuperação de Áreas Degradadas		17.000,00	17.000,00
18.543.013.0.000	PRODUÇÃO SUSTENTÁVEL		17.000,00	17.000,00
18.543.013.1.011	CONTROLE AMBIENTAL E RECUPERAÇÃO DE ÁREAS DEGRADADAS		17.000,00	17.000,00
20.000.000.0.000	Judiciária	300.000,00		300.000,00
26.100.000.0.0	Ação Judiciária	300.000,00		300.000,00
26.100.200.0.0	GESTÃO ESTRATÉGICA	228.000,00		228.000,00
26.100.220.5.0	DESENVOLVIMENTO DAS AÇÕES DA CONTROLADORIA GERAL DO MUNICÍPIO	228.000,00		228.000,00
26.100.500.0.0	EMPODERAMENTO DA PROCURADORIA JURIDICA	72.000,00		72.000,00
26.100.520.5.2	DESENVOLVIMENTO DAS AÇÕES DA PROCURADORIA JURÍDICA	72.000,00		72.000,00
20.000.000.0.000	Agricultura	512.000,00		512.000,00
20.605.000.0.000	Abastecimento	495.000,00		495.000,00
20.605.013.0.000	PRODUÇÃO SUSTENTÁVEL	495.000,00		495.000,00
20.605.013.2.039	IMPLANTAÇÃO E MANUTENÇÃO DE CENTROS DE ABASTECIMENTO E MATADOUROS	9.000,00		9.000,00
20.605.013.2.040	DESENVOLVIMENTO DAS AÇÕES DA SECRETARIA DE AGRICULTURA E MEIO AMBIENTE	486.000,00		486.000,00
20.608.000.0.000	Promoção da Produção Vegetal	17.000,00		17.000,00
20.608.013.0.000	PRODUÇÃO SUSTENTÁVEL	17.000,00		17.000,00
20.608.013.2.038	PROMOÇÃO DA PRODUÇÃO VEGETAL	17.000,00		17.000,00
25.000.000.0.000	Energia	260.000,00		260.000,00

Página 2 de 3



PREFEITURA MUNICIPAL DE PEDRÃO

RUA RENATO VALVERDE, 39
CENTRO
PEDRAO - BA
CNPJ: 13.648.241/0001-93

Orçamento 2018
ORÇAMENTO FISCAL

Valores expressos em R\$

Código	Especificação	Atividade	Projeto	Total Fixado
25.752.000.0.000	Energia Elétrica	260.000,00		260.000,00
25.752.012.0.000	AVANÇA PEDRÃO	260.000,00		260.000,00
25.752.012.2.029	MANUTENÇÃO DA REDES DE ENERGIA ELÉTRICA	260.000,00		260.000,00
26.000.000.0.000	Transporte	37.000,00		37.000,00
26.782.000.0.000	Transporte Rodoviário	37.000,00		37.000,00
26.782.012.0.000	AVANÇA PEDRÃO	37.000,00		37.000,00
26.782.012.2.030	MANUTENÇÃO E RECUPERAÇÃO DE ESTRADAS VICINAIS	37.000,00		37.000,00
28.000.000.0.000	Encargos Especiais	188.000,00		188.000,00
28.846.000.0.000	Outros Encargos Especiais	188.000,00		188.000,00
28.846.004.0.000	CONTROLE E GESTÃO DO ERÁRIO PÚBLICO	188.000,00		188.000,00
28.846.004.2.004	GESTÃO DAS OBRIGAÇÕES TRIBUTARIAS E CONTRIBUITIVAS	188.000,00		188.000,00
40.000.000.0.00	Administração	4.005.450,00		4.005.450,00
41.220.000.0.00	Administração Geral	3.636.450,00		3.636.450,00
41.220.020.0.00	GESTÃO ESTRATÉGICA	1.122.450,00		1.122.450,00
41.220.022.0.02	DESENVOLVIMENTO DAS AÇÕES DO GABINETE DO PREFEITO	937.250,00		937.250,00
41.220.022.0.41	MANUTENÇÃO DA SECRETARIA DE GOVERNO	185.200,00		185.200,00
41.220.030.0.00	MODERNIZAÇÃO DA GESTÃO PÚBLICA	1.694.000,00		1.694.000,00
41.220.032.0.51	DESENVOLVIMENTO DAS AÇÕES DA SECRETARIA MUNICIPAL DE ADMINISTRAÇÃO	1.694.000,00		1.694.000,00
41.220.040.0.00	CONTROLE E GESTÃO DO ERÁRIO PÚBLICO	820.000,00		820.000,00
41.220.042.0.03	DESENVOLVIMENTO DAS AÇÕES DE GESTÃO, PLANEJAMENTO E FAZENDA	820.000,00		820.000,00
41.230.000.0.00	Administração Financeira	369.000,00		369.000,00
41.230.040.0.00	CONTROLE E GESTÃO DO ERÁRIO PÚBLICO	369.000,00		369.000,00
41.230.042.0.06	AMORTIZAÇÃO E ENCARGOS DA DÍVIDA INTERNA	304.000,00		304.000,00
41.230.042.0.07	PRECATÓRIOS JUDICIAIS E INDENIZAÇÕES TRABALHISTAS	65.000,00		65.000,00
99.000.000.0.000	Reserva de Contingência	310.000,00		310.000,00
99.999.000.0.000	Reserva de Contingência	310.000,00		310.000,00
99.999.999.0.000	RESERVA DE CONTINGÊNCIA	310.000,00		310.000,00
99.999.999.9.999	RESERVA DE CONTINGÊNCIA	310.000,00		310.000,00
	Total:	22.549.780,00	2.756.000,00	25.305.780,00



PREFEITURA MUNICIPAL DE PEDRÃO

RUA RENATO VALVERDE, 39
CENTRO
PEDRAO - BA
CNPJ: 13648241000193

Orçamento 2018

ORÇAMENTO SEGURIDADE SOCIAL

Valores expressos em R\$

Código	Especificação	Atividade	Projeto	Total Fixado
10.000.000.0.000	Saúde	6.665.220,00	1.117.000,00	7.782.220,00
10.122.000.0.000	Administração Geral	23.220,00		23.220,00
10.122.006.0.000	PROMOÇÃO DA MEDICINA PREVENTIVA	23.220,00		23.220,00
10.122.006.2.014	MANUTENÇÃO DO CONSELHO DE SAÚDE	23.220,00		23.220,00
10.301.000.0.000	Atenção Básica	5.827.000,00	1.117.000,00	6.944.000,00
10.301.006.0.000	PROMOÇÃO DA MEDICINA PREVENTIVA	5.827.000,00	1.117.000,00	6.944.000,00
10.301.006.1.003	CONSTRUÇÃO, AMPLIAÇÃO, REFORMA E REEQUIPAMENTO DAS UNIDADES DE SAÚDE		521.000,00	521.000,00
10.301.006.1.012	IMPLANTAÇÃO DO SISTEMA DE ESGOTAMENTO SANITÁRIO		352.000,00	352.000,00
10.301.006.1.013	IMPLANTAÇÃO DE ACADEMIA DE SAÚDE		244.000,00	244.000,00
10.301.006.2.015	GESTÃO DO BLOCO ATENÇÃO BÁSICA - PAB; PSF ; PACS... E OUTROS RECURSOS	2.016.000,00		2.016.000,00
10.301.006.2.016	GESTÃO DO FUNDO MUNICIPAL DE SAÚDE	2.331.000,00		2.331.000,00
10.301.006.2.043	AQUISIÇÃO E DISTRIBUIÇÃO DE MEDICAMENTOS E INSUMO DA ASSISTÊNCIA FARMACÊUTICA	85.000,00		85.000,00
10.301.006.2.049	GESTÃO DAS AÇÕES DO BLOCO DE ALTA E MÉDIA COMPLEXIDADE	1.256.000,00		1.256.000,00
10.301.006.2.057	MANUTENÇÃO DAS AÇÕES DO BLOCO DE GESTÃO DO SUS	139.000,00		139.000,00
10.304.000.0.000	Vigilância Sanitária	59.000,00		59.000,00
10.304.006.0.000	PROMOÇÃO DA MEDICINA PREVENTIVA	59.000,00		59.000,00
10.304.006.2.018	MANUT. DAS AÇÕES DOS DE MAIS RECURSOS DO SUS	59.000,00		59.000,00
10.305.000.0.000	Vigilância Epidemiológica	756.000,00		756.000,00
10.305.006.0.000	PROMOÇÃO DA MEDICINA PREVENTIVA	756.000,00		756.000,00
10.305.006.2.019	GESTÃO DAS AÇÕES DO BLOCO DE VIGILÂNCIA EM SAÚDE	756.000,00		756.000,00
80.000.000.0.00	Assistência Social	1.250.000,00	288.000,00	1.538.000,00
82.430.000.0.00	Assistência à Criança e ao Adolescente	401.000,00	150.000,00	551.000,00
82.430.110.0.00	CIDADÃ PROTEGIDO É CIDADÃO ASSISTIDO	401.000,00	150.000,00	551.000,00
82.430.112.0.32	GESTÃO DAS AÇÕES DO PROGRAMA CRIANÇA FELIZ	44.000,00		44.000,00
82.430.112.0.53	MANUT. DAS AÇÕES DO BLOCO DA PROTEÇÃO SOCIAL BÁSICA	245.000,00		245.000,00
82.430.112.0.54	MANUT.DAS AÇÕES DO BLOCO DE GESTÃO DO SUAS - IGD SUAS		150.000,00	150.000,00
82.430.112.0.55	MANUT. DAS AÇÕES BLOCO DA PROTEÇÃO SOCIAL ESPECIAL ALTA E MÉDIA COMPLEXIDADE	56.000,00		56.000,00
82.430.112.0.56	MANUT. AÇÕES DO BLOCO DA GESTÃO DO PROG. BOLSA FAMÍLIA E DO CADASTRO ÚNICO	42.000,00		42.000,00
82.430.112.0.59	MANUT. DAS AÇÕES DO BLOCO DE PROGRAMAS	14.000,00		14.000,00



PREFEITURA MUNICIPAL DE PEDRÃO

RUA RENATO VALVERDE, 39
CENTRO
PEDRAO - BA
CNPJ: 13648241000193

Orçamento 2018
ORÇAMENTO SEGURIDADE SOCIAL

Valores expressos em R\$

Código	Especificação	Atividade	Projeto	Total Fixado
82.440.000.0.00	Assistência Comunitária	849.000,00	138.000,00	987.000,00
82.440.110.0.00	CIDADÃ PROTEGIDO É CIDADÃO ASSISTIDO	849.000,00	138.000,00	987.000,00
82.440.111.0.04	LOTEAMENTOS, CONSTRUÇÃO E REFORMA DE CASAS POPULARES		23.000,00	23.000,00
82.440.111.0.06	CONSTRUÇÃO, AMPLIAÇÃO, REFORMA E REEQUIPAMENTO DE CENTROS COMUNITÁRIOS		115.000,00	115.000,00
82.440.112.0.17	MANUTENÇÃO DO CONSELHO MUNICIPAL DE ASSISTÊNCIA SOCIAL	14.000,00		14.000,00
82.440.112.0.20	DESENVOLVIMENTO DAS AÇÕES DO FUNDO MUNICIPAL DE AÇÃO SOCIAL	769.000,00		769.000,00
82.440.112.0.22	MANUT. DAS AÇÕES DOS DEMAIS RECURSOS DO FMAS	66.000,00		66.000,00
Total:		7.915.220,00	1.405.000,00	9.320.220,00



PREFEITURA MUNICIPAL DE PEDRÃO

RUA RENATO VALVERDE, 39
CENTRO
PEDRAO - BA
CNPJ: 13648241000193

Lei Orçamentária Anual de 2018

RESUMO POR PROJETO / ATIVIDADE

Código	Especificação	Tipo	Total Fixado R\$ (1,00)
1001	CONSTRUÇÃO/REFORMA OU AMPLIAÇÃO DO PRÉDIO DO LEGISLATIVO	P	50.000,00
1002	CONSTRUÇÃO, AMPLIAÇÃO, REFORMA E REEQUIPAMENTO DAS UNIDADES ESCOLARES	P	766.000,00
1003	CONSTRUÇÃO, AMPLIAÇÃO, REFORMA E REEQUIPAMENTO DAS UNIDADES DE SAÚDE	P	521.000,00
1004	LOTEAMENTOS, CONSTRUÇÃO E REFORMA DE CASAS POPULARES	P	23.000,00
1006	CONSTRUÇÃO, AMPLIAÇÃO, REFORMA E REEQUIPAMENTO DE CENTROS COMUNITÁRIOS	P	115.000,00
1007	PAVIMENTAÇÃO, RECUPERAÇÃO E DRENAGEM DE VIAS PÚBLICAS	P	156.000,00
1008	PLANEJAMENTO URBANO, EDIFICAÇÕES PÚBLICAS E DESAPROPRIAÇÕES	P	91.000,00
1011	CONTROLE AMBIENTAL E RECUPERAÇÃO DE ÁREAS DEGRADADAS	P	17.000,00
1012	IMPLANTAÇÃO DO SISTEMA DE ESGOTAMENTO SANITÁRIO	P	352.000,00
1013	IMPLANTAÇÃO DE ACADEMIA DE SAÚDE	P	244.000,00
1020	CONSTRUÇÃO DE CRECHES	P	420.000,00
1021	CONSTRUÇÃO DE QUADRA ESCOLAR	P	457.000,00
1022	CONSTRUÇÃO DO SISTEMA DE ABASTECIMENTO DE ÁGUA	P	130.000,00
1024	CONSTRUÇÃO DE QUADRA POLIESPORTIVA	P	150.000,00
1031	CONSTRUÇÃO DE PRAÇAS	P	404.000,00
1032	REFORMA DO MERCADO MUNICIPAL	P	115.000,00
2000	MANUTENÇÃO DOS SERVIÇOS DO PLENÁRIO	A	688.000,00
2001	MANUTENÇÃO DOS SERVIÇOS TÉCNICOS ADMINISTRATIVOS DA CÂMARA	A	522.000,00
2002	DESENVOLVIMENTO DAS AÇÕES DO GABINETE DO PREFEITO	A	937.250,00
2003	DESENVOLVIMENTO DAS AÇÕES DE GESTÃO, PLANEJAMENTO E FAZENDA	A	820.000,00
2004	GESTÃO DAS OBRIGAÇÕES TRIBUTARIAS E CONTRIBUTIVAS	A	188.000,00
2005	MANUTENÇÃO DAS AÇÕES DO PDDE	A	80.000,00
2006	AMORTIZAÇÃO E ENCARGOS DA DÍVIDA INTERNA	A	304.000,00
2007	PRECATÓRIOS JUDICIAIS E INDENIZAÇÕES TRABALHISTAS	A	65.000,00
2008	DESENVOLVIMENTO DAS AÇÕES DA SECRETARIA DE EDUCAÇÃO	A	2.117.330,00
2009	DESENVOLVIMENTO DAS AÇÕES DA MERENDA ESCOLAR	A	440.000,00
2010	DESENVOLVIMENTO DAS AÇÕES DO TRANSPORTE ESCOLAR	A	1.528.000,00
2011	DESENVOLVIMENTO DAS AÇÕES DO FUNDEB - 40%	A	2.108.400,00
2012	DESENVOLVIMENTO DAS AÇÕES DO FUNDEB - 60%	A	4.452.600,00
2013	DESENVOLVIMENTO DAS AÇÕES DO PROGRAMA SALÁRIO EDUCAÇÃO	A	257.000,00
2014	MANUTENÇÃO DO CONSELHO DE SAÚDE	A	23.220,00
2015	GESTÃO DO BLOCO ATENÇÃO BÁSICA - PAB; PSF ; PACS... E OUTROS RECURSOS	A	2.016.000,00
2016	GESTÃO DO FUNDO MUNICIPAL DE SAÚDE	A	2.331.000,00
2017	MANUTENÇÃO DO CONSELHO MUNICIPAL DE ASSISTÊNCIA SOCIAL	A	14.000,00
2018	MANUT. DAS AÇÕES DOS DEMAIS RECURSOS DO SUS	A	59.000,00
2019	GESTÃO DAS AÇÕES DO BLOCO DE VIGILÂNCIA EM SAÚDE	A	756.000,00
2020	DESENVOLVIMENTO DAS AÇÕES DO FUNDO MUNICIPAL DE AÇÃO SOCIAL	A	769.000,00
2021	MANUTENÇÃO DOS CONSELHOS DE EDUCAÇÃO	A	20.000,00
2022	MANUT. DAS AÇÕES DOS DEMAIS RECURSOS DO FMAS	A	66.000,00
2024	DESENVOLVIMENTO DAS AÇÕES DA SECRETARIA DE OBRAS E INFRAESTRUTURA	A	1.540.000,00
2025	CONSERVAÇÃO DA LIMPEZA PÚBLICA E DO DESENVOLVIMENTO URBANO	A	922.000,00
2026	CONSERVAÇÃO DE PRAÇAS, PARQUES E JARDINS	A	19.000,00
2027	MANUTENÇÃO DE SISTEMAS DE ABASTECIMENTO DE ÁGUA	A	185.000,00
2028	MANUTENÇÃO DO SISTEMA DE ESGOTAMENTO SANITÁRIO	A	18.000,00
2029	MANUTENÇÃO DA REDES DE ENERGIA ELÉTRICA	A	260.000,00



PREFEITURA MUNICIPAL DE PEDRÃO

RUA RENATO VALVERDE, 39
CENTRO
PEDRAO - BA
CNPJ: 13648241000193

Lei Orçamentária Anual de 2018
RESUMO POR PROJETO / ATIVIDADE

Código	Especificação	Tipo	Total Fixado R\$ (1,00)
2030	MANUTENÇÃO E RECUPERAÇÃO DE ESTRADAS VICINAIS	A	37.000,00
2031	MANUTENÇÃO DO CONSÓRCIO PÚBLICO	A	20.000,00
2032	GESTÃO DAS AÇÕES DO PROGRAMA CRIANÇA FELIZ	A	44.000,00
2034	CONSTRUÇÃO E DINAMIZAÇÃO DE CENTROS CULTURAIS, CIENTÍFICOS E TECNOLÓGICOS	A	108.000,00
2035	PRESERVAÇÃO DAS MANIFESTAÇÕES POPULARES, CULTURAIS E CÍVICAS	A	373.000,00
2037	MANUTENÇÃO DA SECRETARIA DE CULTURA, ESPORTE E LAZER	A	179.000,00
2038	PROMOÇÃO DA PRODUÇÃO VEGETAL	A	17.000,00
2039	IMPLANTAÇÃO E MANUTENÇÃO DE CENTROS DE ABASTECIMENTO E MATADOUROS	A	9.000,00
2040	DESENVOLVIMENTO DAS AÇÕES DA SECRETARIA DE AGRICULTURA E MEIO AMBIENTE	A	486.000,00
2041	MANUTENÇÃO DA SECRETARIA DE GOVERNO	A	185.200,00
2043	AQUISIÇÃO E DISTRIBUIÇÃO DE MEDICAMENTOS E INSUMO DA ASSISTÊNCIA FARMACÊUTICA	A	85.000,00
2049	GESTÃO DAS AÇÕES DO BLOCO DE ALTA E MÉDIA COMPLEXIDADE	A	1.256.000,00
2050	DESENVOLVIMENTO DAS AÇÕES DA CONTROLADORIA GERAL DO MUNICÍPIO	A	228.000,00
2051	DESENVOLVIMENTO DAS AÇÕES DA SECRETARIA MUNICIPAL DE ADMINISTRAÇÃO	A	1.694.000,00
2052	DESENVOLVIMENTO DAS AÇÕES DA PROCURADORIA JURÍDICA	A	72.000,00
2053	MANUT. DAS AÇÕES DO BLOCO DA PROTEÇÃO SOCIAL BÁSICA	A	245.000,00
2054	MANUT.DAS AÇÕES DO BLOCO DE GESTÃO DO SUAS - IGD SUAS	P	150.000,00
2055	MANUT. DAS AÇÕES BLOCO DA PROTEÇÃO SOCIAL ESPECIAL ALTA E MÉDIA COMPLEXIDADE	A	56.000,00
2056	MANUT. AÇÕES DO BLOCO DA GESTÃO DO PROG. BOLSA FAMÍLIA E DO CADASTRO ÚNICO	A	42.000,00
2057	MANUTENÇÃO DAS AÇÕES DO BLOCO DE GESTÃO DO SUS	A	139.000,00
2059	MANUT. DAS AÇÕES DO BLOCO DE PROGRAMAS	A	14.000,00
2060	GESTÃO DOS RECURSOS DA EDUCAÇÃO - PRECATÓRIOS DO FUNDEF	A	1.360.000,00
9999	RESERVA DE CONTINGÊNCIA	A	310.000,00
Total R\$:			34.626.000,00



ESTADO DA BAHIA
PREFEITURA MUNICIPAL DE PEDRÃO
PLANO PLURIANUAL – PPA 2018 – 2021



PRIORIDADES DO PPA 2018 – 2021

EIXO	AREA TEMÁTICA	PRIORIDADES	ANO I - 2018	ANO II - 2019	ANO III - 2020	ANO IV - 2021
Fiscalização das Contas Públicas	Ação Legislativa	Construção, ampliação, reforma e aparelhamento do Prédio da Câmara Municipal	X	X	X	X
		Manutenção dos Serviços do Plenário	X	X	X	X
		Manutenção dos Serviços do Poder Legislativo	X	X	X	X



ESTADO DA BAHIA
PREFEITURA MUNICIPAL DE PEDRÃO
PLANO PLURIANUAL – PPA 2018 – 2021



PRIORIDADES DO PPA 2018 – 2021

EIXO	AREA TEMÁTICA	PRIORIDADES	ANO I - 2018	ANO II - 2019	ANO III - 2020	ANO IV - 2021
Gestão Democrática	Controle e Gestão pública	Aquisição e manutenção de veículo para a secretaria;	X	-	X	-
		Garantir recursos para realização de audiência pública;	X	X	X	X
		Aquisição de equipamento e material permanente;	-	X	-	X
		Aquisição de equipamento de informática, áudio e mobiliário;	X	-	-	-
		Aquisição de equipamento para setor de cerimoniais;	X	X	-	-
		Implantação do ponto digital;	X	-	-	-
		Manutenção da secretaria de governos e seus departamentos;	X	X	X	X



ESTADO DA BAHIA
PREFEITURA MUNICIPAL DE PEDRÃO
PLANO PLURIANUAL – PPA 2018 – 2021



PRIORIDADES DO PPA 2018 – 2021

EIXO	ÁREA TEMÁTICA	PRIORIDADES	ANO I - 2018	ANO II - 2019	ANO III - 2020	ANO IV - 2021
Gestão Democrática	Controle e Gestão pública	Controlar a agenda do Prefeito;	X	X	X	X
		Assessorar na busca junto ao Estado por mais policiamento para a Sede e Distritos do município;	X	X	X	X
		Garantir a manutenção das atividades do gabinete do prefeito;	X	X	X	X
		Auxiliar o chefe do poder executivo na busca de recursos junto as esferas estaduais e federais para promover investimentos no município;	X	X	X	X
		Assessorar o prefeito na adoção de medidas administrativas que proporcione a harmonização nos diferentes órgãos municipais;	X	X	X	X
		Assessorar o prefeito na sanção das leis, decretos e demais atos administrativos;	X	X	X	X
		Auxiliar o prefeito no atendimento à população;	X	X	X	X



ESTADO DA BAHIA
PREFEITURA MUNICIPAL DE PEDRÃO
PLANO PLURIANUAL – PPA 2018 – 2021



PRIORIDADES DO PPA 2018 – 2021

EIXO	AREA TEMÁTICA	PRIORIDADES	ANO I - 2018	ANO II - 2019	ANO III - 2020	ANO IV - 2021
Gestão Democrática	Controle e Gestão pública	Realizar auditoria interna nos processos municipais;	X	X	X	X
		Emitir parecer prévio de todos os processos que lhe for submetido;	X	X	X	X
		Aquisição de equipamento e material permanente;	X	-	X	-
		Atuar de forma preventiva e corretiva;	X	X	X	X
		Garantir a manutenção das atividades da controladoria geral do município;	X	X	X	X
		Assegurar o fiel cumprimento das leis, normas e procedimentos;	X	X	X	X
		Elabora relatório mensal e anual concernente as apurações realizar	X	X	X	X



ESTADO DA BAHIA
PREFEITURA MUNICIPAL DE PEDRÃO
PLANO PLURIANUAL – PPA 2018 – 2021



PRIORIDADES DO PPA 2018 – 2021

EIXO	AREA TEMÁTICA	PRIORIDADES	ANO I - 2018	ANO II - 2019	ANO III- 2020	ANO IV- 2021
Gestão Democrática	Controle e Gestão pública	Promover capacitação continuada para os servidores;	X	X	X	X
		Implantação da escola de governo;	X	X	-	-
		Manutenção dos conselhos;	X	X	X	X
		Promover suporte técnico aos conselhos;	X	X	X	X
		Reforma e ampliação da sede administrativa da prefeitura municipal;	X	X	X	X
		Promover a atualização e revisão do estatuto do servidor, plano de cargos, carreiras e vencimentos;	X	X	X	X
		Aperfeiçoamento do gerenciamento patrimonial;	X	X	X	X
		Promover aplicação do código de conduto do funcional do servidor;	X	X	X	X



ESTADO DA BAHIA
PREFEITURA MUNICIPAL DE PEDRÃO
PLANO PLURIANUAL – PPA 2018 – 2021



PRIORIDADES DO PPA 2018 – 2021

EIXO	ÁREA TEMÁTICA	PRIORIDADES	ANO I - 2018	ANO II - 2019	ANO III - 2020	ANO IV - 2021
Gestão Democrática	Controle e Gestão pública	Aperfeiçoar a política tributária, financeira e contábil do Município;	X	X	X	X
		Reestruturar os processos de fiscalização e arrecadação de tributos e todos os componentes da receita pública;	X	X	X	X
		Melhorar a execução e o registro dos atos e fatos da administração financeira e patrimonial do Município;	X	X	X	X
		Aquisição de veículo, equipamentos e materiais permanentes;	X	X	-	X
		Instalação do setor tributário	X	-	-	-
		Compra de moveis e equipamento para setor tributário	X	-	-	-
		Reestruturação do setor contábil	X	-	X	-
		Manutenção da secretaria e seus departamentos	X	X	X	X



ESTADO DA BAHIA
PREFEITURA MUNICIPAL DE PEDRÃO
PLANO PLURIANUAL – PPA 2018 – 2021



PRIORIDADES DO PPA 2018 – 2021

EIXO	AREA TEMÁTICA	PRIORIDADES	ANO I - 2018	ANO II - 2019	ANO III - 2020	ANO IV - 2021
Gestão Democrática	Controle e Gestão pública	Reestruturação dos serviços jurídicos;	X	X	X	X
		Prestar assessoria jurídica ao prefeito	X	-	X	-
		Revisão do fluxo dos processos jurídicos;	X	-	X	X
		Promover a revisão e atualização de leis e código do município;	X	X	X	X
		Requalificação da infraestrutura da Procuradoria Jurídica Municipal;	X	X	X	-
		Emissão de mandato de segurança, parecer prévio e demais peças judiciais	X	X	X	X
		Manutenção da procuradoria jurídica	X	X	X	X



ESTADO DA BAHIA
PREFEITURA MUNICIPAL DE PEDRÃO
PLANO PLURIANUAL – PPA 2018 – 2021



PRIORIDADES DO PPA 2018 – 2021

EIXO	AREA TEMÁTICA	PRIORIDADES	ANO I - 2018	ANO II - 2019	ANO III - 2020	ANO IV - 2021
Defesa dos direitos básicos	Empoderamento dos direitos humanos	Extensão do pronto atendimento para atendimento 24 hs	-	X	X	X
		Implantação do polo de academia da saúde	-	X	X	X
		Aquisição de novas ambulâncias	X	X	X	X
		Aquisição de veículos, material e equipamento permanente	X	X	X	X
		Propiciar realização de exames USG e EGG dentro do município	X	X	X	X
		Propiciar realização de exames laboratoriais dentro do município	X	X	X	X
		Ampliação da oferta de atendimento psicossocial com NASF e Psiquiatra	X	X	X	X
		Fortalecimento da política de saúde do trabalhador	X	-	X	-
		Promover valorização dos profissionais da área de saúde	X	X	X	X
		Manutenção da secretaria de saúde e seus departamentos	X	X	X	X



ESTADO DA BAHIA
PREFEITURA MUNICIPAL DE PEDRÃO
PLANO PLURIANUAL – PPA 2018 – 2021



PRIORIDADES DO PPA 2018 – 2021

EIXO	ÁREA TEMÁTICA	PRIORIDADES	ANO I - 2018	ANO II - 2019	ANO III - 2020	ANO IV - 2021
Defesa dos direitos básicos	Empoderamento dos direitos humanos	Construção e manutenção da sede da secretaria de educação	X	X	X	X
		Promover a informatização da secretaria de educação	X	X	-	-
		Aquisição de nova linha telefônica	X	-	X	-
		Aquisição de veículo para transporte intramunicipal dos professores	X	X	X	X
		Aquisição e manutenção de veículo para transporte de merenda escolar	X	X	-	-
		Aquisição de frota veicular para atendimento das necessidades da educação	X	-	X	-
		Aquisição de equipamento e material permanente	X	X	X	X
		Aquisição de material pedagógico específicos	X	X	X	X
		Aquisição de mobiliário e brinquedoteca para educação infantil	X	X	X	X



ESTADO DA BAHIA
PREFEITURA MUNICIPAL DE PEDRÃO
PLANO PLURIANUAL – PPA 2018 – 2021



PRIORIDADES DO PPA 2018 – 2021

EIXO	ÁREA TEMÁTICA	PRIORIDADES	ANO I - 2018	ANO II - 2019	ANO III - 2020	ANO IV - 2021
Defesa dos direitos básicos	Empoderamento dos direitos humanos	Ampliar a oferta de oficinas para grupos do serviço de convivência e fortalecimento de vínculos	X	X	X	X
		Manutenção da secretaria municipal de assistência social e seus departamentos	X	X	X	X
		Desenvolver reuniões permanente para ampliar o conhecimento dos conselheiros e demais profissionais da assistência social	X	X	X	-
		Disponibilizar transporte de apoio para suprir as necessidades de atendimento da comunidade	X	-	X	-
		Oferecer curso profissionalizante para os jovens beneficiário de bolsa família	X	X	X	X
		Ampliar a oferta de oficinas para os grupos de convivência	X	X	X	X
		Promover assistência funerária para pessoas de baixa renda	X	X	X	X
		Buscar junto ao governo estadual ampliação dos recursos de benefícios eventuais	X	X	X	X



ESTADO DA BAHIA
PREFEITURA MUNICIPAL DE PEDRÃO
PLANO PLURIANUAL – PPA 2018 – 2021



PRIORIDADES DO PPA 2018 – 2021

EIXO	AREA TEMÁTICA	PRIORIDADES	ANO I - 2018	ANO II - 2019	ANO III - 2020	ANO IV - 2021
Desenvolvimento sustentável	Sustentabilidade	Recuperação e manutenção das estradas vicinais	X	X	X	X
		Aquisição de maquinários	X	X	X	X
		Construção da capela para velório	X	X	X	-
		Promover a requalificação urbana	X	-	X	-
		Manutenção e ampliação da rede iluminação publica	X	X	X	X
		Revitalização dos pontos de ônibus	X	X	X	X
		Construção de unidades habitacionais	X	X	X	X
		Manutenção e ampliação da limpeza publica	X	X	X	X



ESTADO DA BAHIA
PREFEITURA MUNICIPAL DE PEDRÃO
PLANO PLURIANUAL – PPA 2018 – 2021



PRIORIDADES DO PPA 2018 – 2021

EIXO	AREA TEMÁTICA	PRIORIDADES	ANO I - 2018	ANO II - 2019	ANO III - 2020	ANO IV - 2021
Desenvolvimento sustentável	Sustentabilidade	Construção, reforma, ampliação e manutenção do cemitério	X	X	X	X
		Manutenção da secretaria de obras e infraestrutura e seus departamentos	X	X	X	X
		Realizar arborização e o ajardinamento dos espaços públicos e orientar sua adequada conservação	X	X	X	-
		Construção de praças	X	-	X	-
		Reforma e ampliação do aterro sanitário	X	X	X	X
		Implantação de melhorias sanitárias	X	X	X	X
		Pavimentação asfáltica da sede, e calcamento das vias publicas	X	X	X	X
		Promover urbanização de bairros	X	X	X	X



ESTADO DA BAHIA
PREFEITURA MUNICIPAL DE PEDRÃO
PLANO PLURIANUAL – PPA 2018 – 2021



PRIORIDADES DO PPA 2018 – 2021

EIXO	ÁREA TEMÁTICA	PRIORIDADES	ANO I - 2018	ANO II - 2019	ANO III - 2020	ANO IV - 2021
Desenvolvimento sustentável	Sustentabilidade	Criação de hortas comunitárias	X	X	X	X
		Implantar o serviço de apoio à agricultura familiar	X	X	X	X
		Construção de espaço voltados a comercialização de Farinha	X	X	X	-
		Implantar coleta seletiva	X	X	X	X
		Produção e distribuição de mudas	X	X	X	X
		Criação do banco de sementes	X	-	-	-
		Promover capacitação continuada do corpo técnico da secretaria	X	X	X	X
		Manutenção da secretaria agricultura e meio ambiente e seus departamentos	X	X	X	X
		Construção da sede da secretaria	-	X	X	-




ESTADO DA BAHIA
PREFEITURA MUNICIPAL DE PEDRÃO
PLANO PLURIANUAL – PPA 2018 – 2021



PRIORIDADES DO PPA 2018 – 2021

EIXO	ÁREA TEMÁTICA	PRIORIDADES	ANO I - 2018	ANO II - 2019	ANO III - 2020	ANO IV - 2021
Desenvolvimento sustentável	Sustentabilidade	Revitalizar espaços culturais	X	X	X	X
		Produção de um calendário de eventos culturais das secretarias de cultura	X	X	X	X
		Ampliar, fortalecer e consolidar a política pública cultural do município	X	X	X	-
		Manutenção da secretaria municipal de cultura, esporte e lazer	X	X	X	X
		Criação de espaços destinados as baianas do município	X	X	X	X
		Produzir e fornecer material paradidático com a história da cidade	X	X	X	X
		Mapear e institucionalizar as políticas culturais existentes do município	X	X	X	X
		Viabilizar a utilização das praças para jogos e entretenimentos lúdicos	X	X	X	X
		Apoiar as entidades culturais do município	X	X	X	-


PREFEITURA MUNICIPAL DE PEDRÃO
LEI DE DIRETRIZES ORÇAMENTÁRIAS
ANEXO DE METAS FISCAIS
METAS FISCAIS ATUAIS COMPARADAS COM AS FIXADAS NOS TRÊS EXERCÍCIOS ANTERIORES
2018

AMF - Demonstrativo III (LRF, art. 4º, § 2º, inciso II)

R\$ MIL

ESPECIFICAÇÃO	VALORES A PREÇOS CORRENTES											
	2015	2016	%	2017	%	2018	%	2019	%	2020	%	
Receita Total	29.812	24.714	-20,628%	31.715	22,074%	34.626	8,406%	37.846	8,508%	41.365	8,507%	
Receitas Primárias (I)	29.759	24.668	-20,637%	31.518	21,732%	34.426	8,447%	37.627	8,507%	41.126	8,508%	
Despesas Total	28.383	22.058	-28,673%	31.715	30,449%	34.626	8,406%	37.846	8,508%	41.365	8,507%	
Despesas Primárias (II)	27.957	21.901	-27,654%	31.395	30,241%	34.436	8,831%	37.638	8,507%	41.138	8,508%	
Resultado Primário (III) = (I - II)	1.802	2.768	34,893%	123	-2150,811%	(10)	1329,600%	(11)	9,091%	(12)	8,333%	
Resultado Nominal		(16.007)	100,000%	(415)	-3757,602%	(568)	26,941%	34	1769,511%	36	5,696%	
Dívida Pública Consolidada	19.171	2.753	-596,488%	2.655	-3,684%	2.091	-26,982%	2.131	1,886%	2.173	1,961%	
Dívida Consolidada Líquida	18.760	2.753	-581,525%	2.338	-17,751%	1.770	-32,094%	1.804	1,886%	1.840	1,961%	

ESPECIFICAÇÃO	VALORES A PREÇOS CONSTANTE											
	2015	2016	%	2017	%	2018	%	2019	%	2020	%	
Receita Total	15.255	21.588	29,338%	29.920	27,85%	33.067	9,517%	36.143	8,511%	39.504	8,508%	
Receitas Primárias (I)	15.228	21.548	29,332%	29.734	27,53%	32.876	9,557%	35.934	8,510%	39.276	8,509%	
Despesas Total	14.523	19.268	24,625%	29.920	35,60%	33.067	9,517%	36.143	8,511%	39.504	8,508%	
Despesas Primárias (II)	14.306	19.131	25,222%	29.618	35,41%	32.886	9,937%	35.944	8,508%	39.287	8,509%	
Resultado Primário (I - II)	922	2.418	61,861%	116	-1984,08%	(10)	1260,000%	(10)	0,000%	(11)	9,091%	
Resultado Nominal		(7.195)	100,000%	(755)	-853,03%	35	2279,421%	34	-2,840%	34	1,961%	
Dívida Pública Consolidada	9.810	2.404	-307,995%	1.949	-23,39%	1.990	2,057%	2.029	1,961%	2.070	1,961%	
Dívida Consolidada Líquida	9.599	2.404	-299,229%	1.649	-45,77%	1.684	2,057%	1.718	1,961%	1.752	1,961%	

FONTE: Anexo II Receita - Resumo Geral, Anexo II Natureza da Despesa - Consolidação, Anexo XIV Balanço Patrimonial, dos exercícios 2015 e 2016, LOA 2017 e PIB - Estado

SOSTHENES SERRAVALLE CAMPOS
Prefeito

VARIÁVEIS	2015	2016	2017	2018	2019	2020
PIB (crescimento % anual)	-3,3	-4,90	2,00	2,10	2,00	2,00
Inflação Média (% anual) projetada com base em índice oficial de inflação	10,71	8,00	6,00	5,08	5,00	5,00
Projeção do PIB do Estado - R\$ milhares	233.707.000,00	238.614.847,00	243.387.143,94	248.254.886,82	248.254.886,82	248.254.886,82

Metodologia de Cálculo dos Valores Correntes

	ÍNDICES DE INFLAÇÃO				
	2015	2016	2017	2018	2020
	10,71	8,00	6,00	5,08	5,00

*Histórico de Metas de Inflação (%anual) divulgado pelo Banco Central.

Tabela III